

2. Comunicación y colaboración

2.2. Compartir mediante tecnologías digitales:

2.2.3. Herramientas para mantenerse al día: RSS

Material elaborado por CRUE-REBIUN y adaptado por la Biblioteca de Mondragon Unibertsitatea

Comunicación y
colaboración.
Compartir mediante
tecnologías digitales

HERRAMIENTAS PARA MANTENERSE AL DÍA: RSS




CRUE

REBIUN

Red de Bibliotecas Universitarias

OBJETIVOS

Al finalizar esta actividad tienes que ser capaz de:

- 
- Instalar y utilizar un **lector RSS** para recibir tus feeds
 - Suscribirte** a contenidos RSS

SUMARIO

1. ¿QUÉ ES LA SINDICACIÓN DE CONTENIDOS?

- **Formato RSS**
- **Ventajas de RSS**

2. LECTORES RSS

- **¿Qué necesito para leer RSS?**
- **Obtener un lector RSS**
- **Feedly**
- **Flipboard**

3. SUSCRIBIRSE A CONTENIDOS RSS

- **Sindicar contenido de una web**
- **Suscribirse a las Bases de datos**

4. NAVEGADORES

- **Google Chrome y tus marcadores**

¿QUÉ ES LA SINDICACIÓN DE CONTENIDOS?

1

La SINDICACIÓN DE CONTENIDOS, REDIFUSIÓN WEB (o SINDICACIÓN WEB) es el reenvío o reemisión de contenidos, desde un sitio web hasta otro sitio web.

Permite recibir información actualizada desde diversas web seleccionadas previamente

Es un sistema de alertas informativas



FORMATO RSS: REALLY SIMPLE SYNDICATION

El formato RSS (Really Simple Syndication) es parte de la familia de los formatos XML, desarrollado específicamente para todo tipo de sitios que se actualicen con frecuencia, y por medio del cual se puede compartir la información y usarla en otros sitios web o programas. Es una tecnología que facilita la rápida difusión de los contenidos favoreciendo el intercambio de comunicación.

Sirve para:

- distribuir contenidos y facilitar el acceso a la información web, permitiendo además su alerta y actualización, sin necesidad de navegar por la web constantemente.
- facilitar el acceso a la información web que se actualiza con regularidad, logrando que el usuario recupere al momento las novedades producidas en la información de su interés.



VENTAJAS RSS

MANTENERSE INFORMADO

Facilita mantenerte informado/a al recuperar el contenido más reciente de los sitios que realmente te interesan. Utilizando RSS puedes evitar que se te escapen los contenidos nuevos.

AHORRAR TIEMPO

Permite ahorrar tiempo al no tener que visitar cada sitio individualmente. Evita tener que visitar constantemente las páginas que sigues para comprobar si se han actualizado.

MAYOR PRIVACIDAD

Asegura tu privacidad al no tener que unirse al boletín electrónico de cada sitio.

¿QUÉ NECESITAS PARA LEER UN FEED RSS?

2

Necesitas un software, un lector RSS que puede ser un Agregador de noticias o un Lector de fuentes o de feeds, que permita capturar las fuentes RSS de varios sitios y mostrarlas para leerlas después.

Sirven para suscribirse a contenidos de páginas web que se actualizan con frecuencia: el caso más común son los **blogs**, pero también puedes suscribirte a **podcast** de radio, **diarios** o **webs** de noticias y **alertas**.

Funcionan a su vez como un **espacio web** en el que se vuelcan, en función de tu clasificación previa, las actualizaciones de todos los medios online a los que te suscribas. Además, incorporan la faceta de **red social** al poder compartir con otros usuarios cada actualización.

Los programas que leen y presentan (ejecutan) fuentes o feeds RSS de diferentes procedencias se denominan **agregadores de noticias** o **lectores de fuentes o feeds**.

LECTORES RSS

¿SISTEMAS DE ALERTAS?

En cierto sentido cumplen la misma función que los sistemas de alertas. Sin embargo, los RSS ofrecen un acceso más flexible, ya que en lugar de enviarse únicamente por correo electrónico, se pueden integrar en un **lector RSS** o en una **página web**.

LECTOR RSS

Permite al usuario conocer las novedades surgidas en la búsqueda configurada sin necesidad de acceder a su cuenta de usuario, utilizando su **lector de RSS** favorito.

ENLACE

Cuando se crea un RSS, la base de datos crea un **enlace** que se puede **añadir** a un lector RSS o bien **integrar** en una página web.

AGREGADORES DE NOTICIAS, LECTORES DE FUENTES O FEEDS

CARACTERÍSTICAS DE LOS LECTORES RSS

- ✓ estilo de navegación similar a una revista
- ✓ interfaz cómoda y atractiva
- ✓ posibilidad de crear una publicación personalizada
- ✓ posibilidad de agregar y categorizar distintas fuentes
- ✓ conexión a redes sociales: facebook y twitter
- ✓ permiten comentarios, valoraciones, etiquetados, redifusión y agregación/promoción de noticias




LECTOR RSS: FEEDLY

- **Today** recoge el contenido más reciente y relevante de tu Feedly, organizado por categorías.
- **Read Later** reúne los contenidos guardados para leer más tarde.
- **Filters** elimina artículos irrelevantes de sus feeds.

Feeds: en la columna de la izquierda aparecen las categorías temáticas que hayas establecido para clasificar las páginas (cultura, marketing, historia, etc.) y dentro de ellas todos los blogs y páginas suscritas.

The screenshot shows the Feedly web interface. On the left is a sidebar with a 'FEEDS' section containing categories like 'All', 'Cultura', 'Historia', 'Marketing', and 'Tech'. The 'Historia' category is selected and shows 20 items. Below the feeds is a 'BOARDS' section with a 'Create New Board' button. At the bottom of the sidebar is an 'ADD CONTENT' button. The main content area is titled 'Historia' and features a 'MOST POPULAR' section with three article cards. The first card is about 'La cinodesma o kynodesme, el hilo con el que los atletas se ataba el pene' with 100+ likes. The second is about 'Ludwig Wittgenstein el filósofo multimillonario que renunció a su herencia para vivir humildemente' with 9 likes. The third is about 'Francesc Boix Campo y Manuel Rifaterra Aguilar, el fotógrafo y el albañil de Mauthausen' with 200+ likes. On the right side of the main area, there is a 'YOU MIGHT ALSO LIKE' section with recommendations for 'SobreHistoria.com', 'Encyclopedia Online', and 'Ya está el listo que todo lo sabe'.



Para suscribirse a un blog o página web, hay que buscar en ella el símbolo de RSS . Al pinchar en él, ofrece la URL de suscripción, que debes copiar y pegar en Feedly en Add content.

AGREGADOR DE NOTICIAS PARA DISPOSITIVOS MÓVILES: FLIPBOARD



PARA TI PRIMERA EDICIÓN EXPLORA MÁS INTERESES

- Accede a tus intereses principales en **Para ti**.
- Lee, marca como me gusta, y comparte historias.
- Ponte al día con las noticias a diario con la **Primera Edición**, un resumen de historias importantes que podría interesarte conocer.

Descarga la app, elige tus intereses y Flipboard creará una revista para cada uno de ellos.

También puedes hacer tus propias revistas personalizadas, recopilando todas las historias, imágenes y vídeos que te gustan. Puedes hacer que tu revista sea pública o privada, y crear revistas compartidas para invitar a otras personas a colaborar a tu edición.

Hacia la vacuna del alzhéimer: nuevos datos sobre la relación entre el virus del herpes y la enfermedad dibujan el camino

Xataka - Javier Jiménez

Añadir comentario ▾

Flipboard es un **agregador de noticias** y una **red social** que agrega contenido social, noticias, páginas de fotografías y otras páginas web presentadas en formato de revista.



Puedes usar Flipboard en tu ordenador,
pero sobre todo en tu *Smartphone* o
tablet.

ELIGE LO QUE TE APASIONA
UN LUGAR PARA TODO
LO QUE TE GUSTA



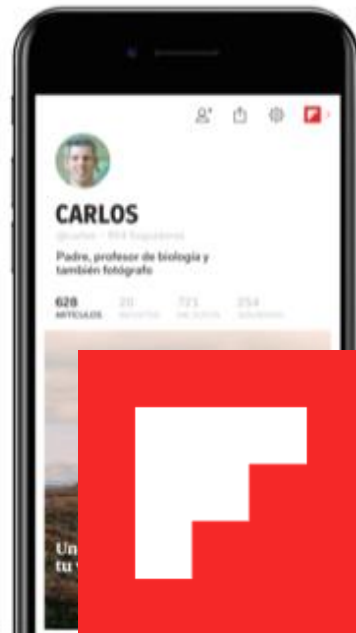
**ENCUENTRA MÁS DE
LO QUE TE GUSTA**
Y EXPLORA LA SELECCIÓN DE
NUESTROS EDITORES



**LLENO DE GRANDES
HISTORIAS**
SOBRE LO QUE TE APASIONA



EXPRÉSATE
TODOS TUS  FLIPS
Y SEGUIDORES



¿CÓMO SUSCRIBIRSE A CONTENIDOS RSS?

3

Una vez que tengas un lector de RSS, puedes suscribirte para recibir el contenido más reciente de los sitios que te interesen: secciones específicas de periódicos o sitios web, revistas, búsquedas que has realizado en bases de datos...

Busca el icono naranja de RSS y sigue estas instrucciones:

1. Navega hasta el sitio al que quieras suscribirte y busca el ícono RSS.



2. Haz clic derecho en el icono y selecciona "Copiar ubicación de enlace".

3. Pega este enlace (URL) en la sección "Agregar feeds de su lector de RSS".



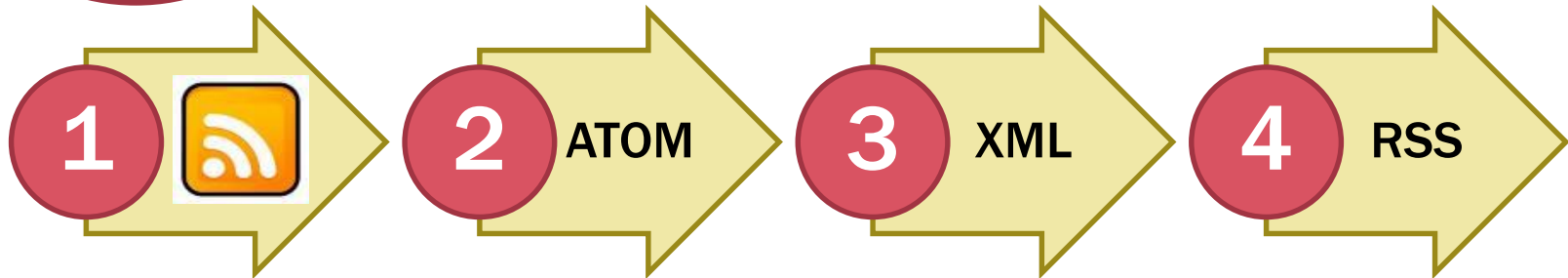
SINDICAR CONTENIDO DE UNA WEB

Ofrecen la posibilidad de sindicación de contenido:



Mediante **feeds** o **canales**, que contienen una versión de la información publicada en él.

Puedes leer el contenido sindicado de una página web mediante:

- un **navegador** de Internet
- un **agregador de contenidos** o **lector de feeds**



RSS EN LAS BASES DE DATOS

Novedades	El formato RSS se usa en las Bases de Datos para informar de las novedades en las que estas interesado/a.
	Puedes suscribirte al RSS de cada búsqueda o título pinchando en el icono etiquetado como <i>Crear RSS</i> : 
Búsquedas	Se aplica en las búsquedas que estás realizando: cada vez que se incorpore un nuevo documento a la base de datos que coincida con tu estrategia de búsqueda el sistema te avisará de ello.
Títulos de publicaciones periódicas	Se aplica también en los títulos de una publicación periódica : permite saber si hay nuevos números disponibles de esa publicación en el momento que se incorporan a la base de datos.

En este sentido cumplen la misma función que los sistemas de alertas. Algunas Bases de Datos permiten crear **alertas informativas**, pero no todas.

EJEMPLO DE BASE DE DATOS

Para suscribirte a un búsqueda realizada en la [herramienta de búsqueda de la Biblioteca](#), pincha en *Crear alerta* y se mostrará una ventana:

The screenshot shows the Mondragon Unibertsitate search interface. The search bar contains the text "Discovery Service para Mondragon Unibertsitate-Genera". The "Crear alerta" button is highlighted with a red box. A dialog box titled "Crear alerta" is open, showing the following information:

- Buscar alerta: " Disponible en la Colección de bibliotecas AND Buscar también dentro del texto completo de los artículos; Aplicar materias equivalentes on 2020-12-10 07:28 AM"
- Enviar (Debe iniciar sesión para enviar alertas por correo electrónico. [Conectar](#))
- Configuración general:
 - Frecuencia:
 - Artículos publicados en los últimos:
 - Formato de resultados:
- Noticias RSS: <http://rss.ebecohost.com/AlertSyndicationService/Syndication.aspx?GetFeed?guid=6587700>
- Buttons:

Se abrirá una ventana. Puedes copiar la URL e incorporarla al lector RSS que prefieras.

NAVEGADORES: RECIBIR FEEDS

4

GOOGLE CHROME:

Cuando inicias sesión en tu navegador, tus marcadores, tus pestañas, tu historial y otras preferencias del navegador se guardan y se sincronizan con tu cuenta de Google. De este modo, si posteriormente utilizas Chrome en otros ordenadores y dispositivos, podrás cargar tu configuración sin problemas.

Al iniciar sesión en Chrome también puedes utilizar los servicios de Google, como Gmail, Youtube y Maps, de forma más fácil, ya que solo tienes que iniciar sesión una vez en el navegador.



Chrome

NAVEGADOR: CHROME

Utiliza la barra de marcadores y los marcadores aparecerán debajo de la barra de direcciones.

Añadir un marcador: en el sitio web que quieras volver a visitar en el futuro, haz clic en el icono de la estrella.

Activa la barra de marcadores en Más - Marcadores - Mostrar barra de marcadores.

The screenshot shows a Chrome browser window with the address bar at mondragon.edu/eu/web/biblioteka. The 'Más' (More) menu is open, and the option 'Mostrar barra de marcadores' (Show bookmarks bar) is selected. The background shows a website with orange buttons and text in Basque.

Bilaketa azkarra
Guztira bilaketa bakarrean

Bilaketa baliabide guztietan (artikuluak, aldizkariak, liburu elr

Izenburua Egilea Bibliotekako katalogoan bakarrik

[Sarbidea informazio atarira](#)
[Deskargatu app-a](#)

ZERBITZUAK ETA BALIABIDEAK
2020-2021
IKASTURTEA

BIBLIOTEKAREN GIDAK

NOLA B
INFORM

• Puedes establecer qué páginas quieres que aparezcan siempre que abras el navegador: Desde Configuración, en Al abrir el navegador... selecciona Abrir una página específica o Un conjunto de páginas.



**Mondragon
Unibertsitatea**

Biblioteka

Si tienes alguna duda, pregunta en tu [biblioteca](#):



**Basque Culinary Center
Biblioteka**

Juan Abelino Barriola pasealekua, 101
20009, Donostia, Gipuzkoa.
T. 943574514
biblioteca@bculinary.com

**Enpresa Zientzien Fakultatea
Biblioteka**

Ibarra Zelaia, 2
20560, Oñati, Gipuzkoa.
T. 943718009
biblioteca.enpresagintza@mondragon.edu

**Humanitate eta Hezkuntza Zientzien Fakultatea
Biblioteka**

Dorleta, z/g.
20540, Eskoriatza, Gipuzkoa.
T. 943714157
biblioteca.huhezi@mondragon.edu

**Goi Eskola Politeknikoa
Biblioteka**

Campus Iturripe. Loramendi, 4. 20500 Arrasate – Mondragon, Gipuzkoa.
Campus Orona Ideo. Fundazioa eraikuntza, Jauregi Bailara, z/g. 20120 Hernani, Gipuzkoa.
T. 943794700
biblioteca.mgep@mondragon.edu