

# Munduaren metamorfosiari buruzko iritzi sozialak

ANDONI EIZAGIRRE  
[ZUZENDARIA]





**Aitorpena - Ez komertziala - Berdin partekatu (by-nc-sa):**

Ez da onartzen jatorrizko obraren erabilera komertzialik ezta eratorritako obrarena ere. Eratorritako obraren banaketa jatorrizko obra arautzen duen lizentzia berberarekin egin behar da.



**Mondragon  
Unibertsitatea**

Humanitate eta Hezkuntza  
Zientzien Fakultatea

# **Munduaren metamorfosiari buruzko iritzi sozialak**

**ANDONI EIZAGIRRE  
[ZUZENDARIA]**



**Mondragon  
Unibertsitatea**

Humanitate eta Hezkuntza  
Zientzien Fakultatea

**MUNDUAREN METAMORFOSIARI BURUZKO IRITZI SOZIALAK.  
Geroari buruzko inkesta Euskadin, 2025**

**Egilea:**

Andoni Eizagirre

**Erakundea:** Mondragon Unibertsitateko Humanitate eta Hezkuntza  
Zientzien Fakultatea

**Urtea:** 2026

**ISBN:** 978-84-09-84336-7

**Lege Gordailua:** 00299-2026

**Diseinua:** AZKTaldea.

**Inprimaketa:** Gertu Inprimategia.

**Gaia** Investigación y  
Consultoría

 **GIPUZKOA**  
Ekin. Zaindu. Bizi.

# 1

## Iritzi-galdetegiaren aurkezpena

4-7

# 2

## Gaiak

8-89

# 3

## Fitxa teknikoa

90-93

## 2.1

### Espektatiba eta pertzepzio orokorrak

10-17

## 2.2

### Krisi globalak: eraginak eta ikaskuntzak

18-25

## 2.3

### Dilema geopolitikoak

26-33

## 2.4

### Europa: oraina eta geroa

34-47

## 2.5

### Euskadi dilema garaikide handien aurrean

48-57

## 2.6

### Energia: pertzepzioak, dilemak eta antolamendua

58-65

## 2.7

### Inmigrazioa

66-82

## 2.8

### Dilemak funtzio publikoan

83-89

# aurkibidea

## **Iritzi-galdetegiaren aurkezpena**

# **1**

# Iritzi-galdetegiaren aurkezpena





1. Iritzi-galdetegiaren aurkezpena


# 1

## Iritzi-galdetegiaren aurkezpena

Txosten honek Euskadiko Gaurkotasuna 2025 azterlanaren emaitza nagusiak biltzen ditu. Azterlanaren helburua da euskal herritarrek gaur egungo dilema nagusien aurrean dituzten jarrerak, kezkak eta balioak ezagutzea, hurbileko eremuan bezainbat nazioartean. Ziurgabetasun ekonomikoak, ingurumen-erronkek, tentsio geopolitikoek eta gizarte-erlaketek markatutako testuinguruan, azterlan honek ikuspegi eguneratua eskaintzen du euskal gizarteak transformazioak nola hautematen dituen eta haiei nola egiten dien aurre jakiteko; geroari buruzko espektatibak ere ezagutarazten ditu.

Azterlana Euskadiko biztanleei zuzendutako iritzi-inkesta batean oinarritzen da. Iritzi-galdetegiaren helburu orokorra izan zen iritzi sozial ezberdinak eta askotarikoak lortzea. Landa-lan honen bidez, gaurkotasuneko hainbat gairi buruzko pertzepzio orokorrak eta balorazio espezifikoak aztertu dira. Ikuspegi horri esker, gaur egungo eztabaida publiko nagusien inguruan herritarren gogo-aldarearen eta narratiba sozialen giroa ezagutu ahal izan da.

Txostena zortzi gai-multzotan egituratuta dago, hasi itxaropen eta pertzepzio orokorrekin eta dilema etiko eta instituzionalei ere kontu egiteraino. Horien artean, krisi globalak eta horien inpaktu pertzibitua, dilema geopolitikoak eta Europak orainean eta geroan izango duen tokia jorratzen dira, baita Euskadik energiaren eta iraunkortasunaren, immigrazioaren eta funtzio publikoaren arloetan dituen erronka nagusiak ere.



## Gaiak

# 2

# Gaiak

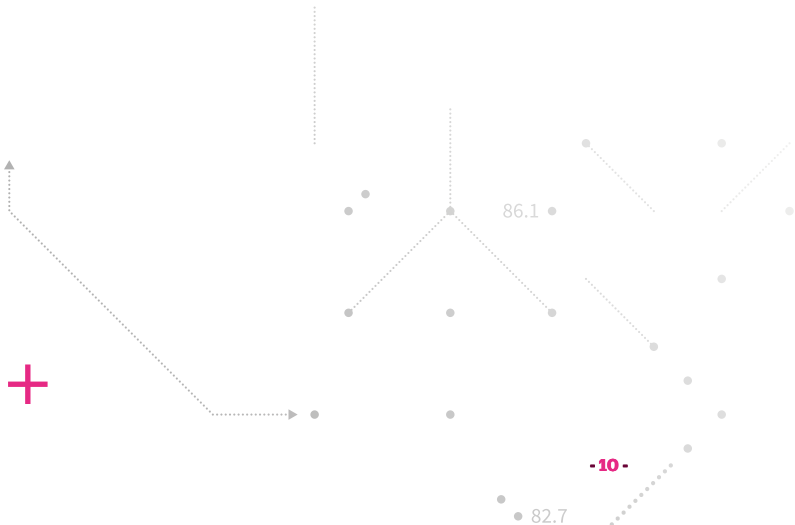
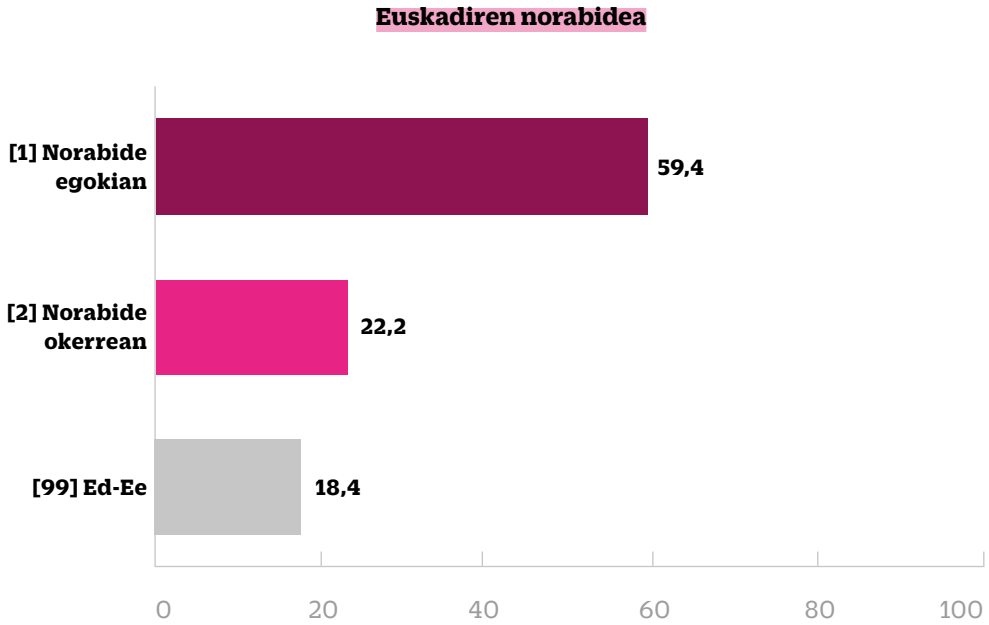




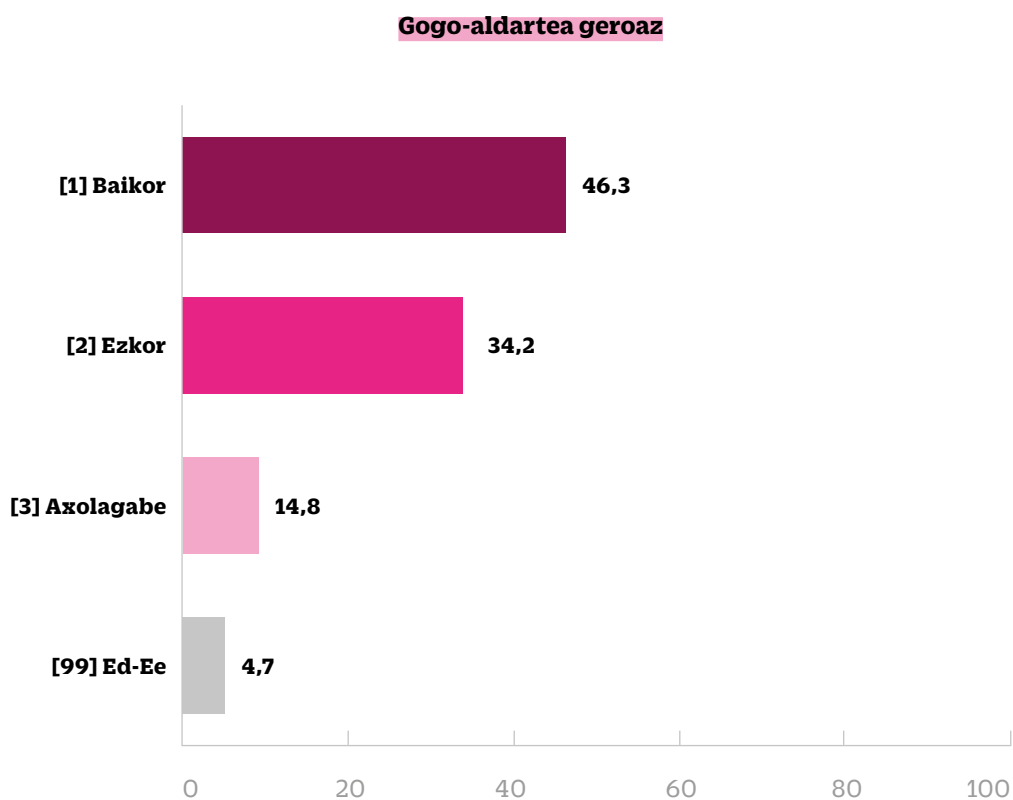
# 2.1

## Espektatiba eta pertzepzio orokorrak

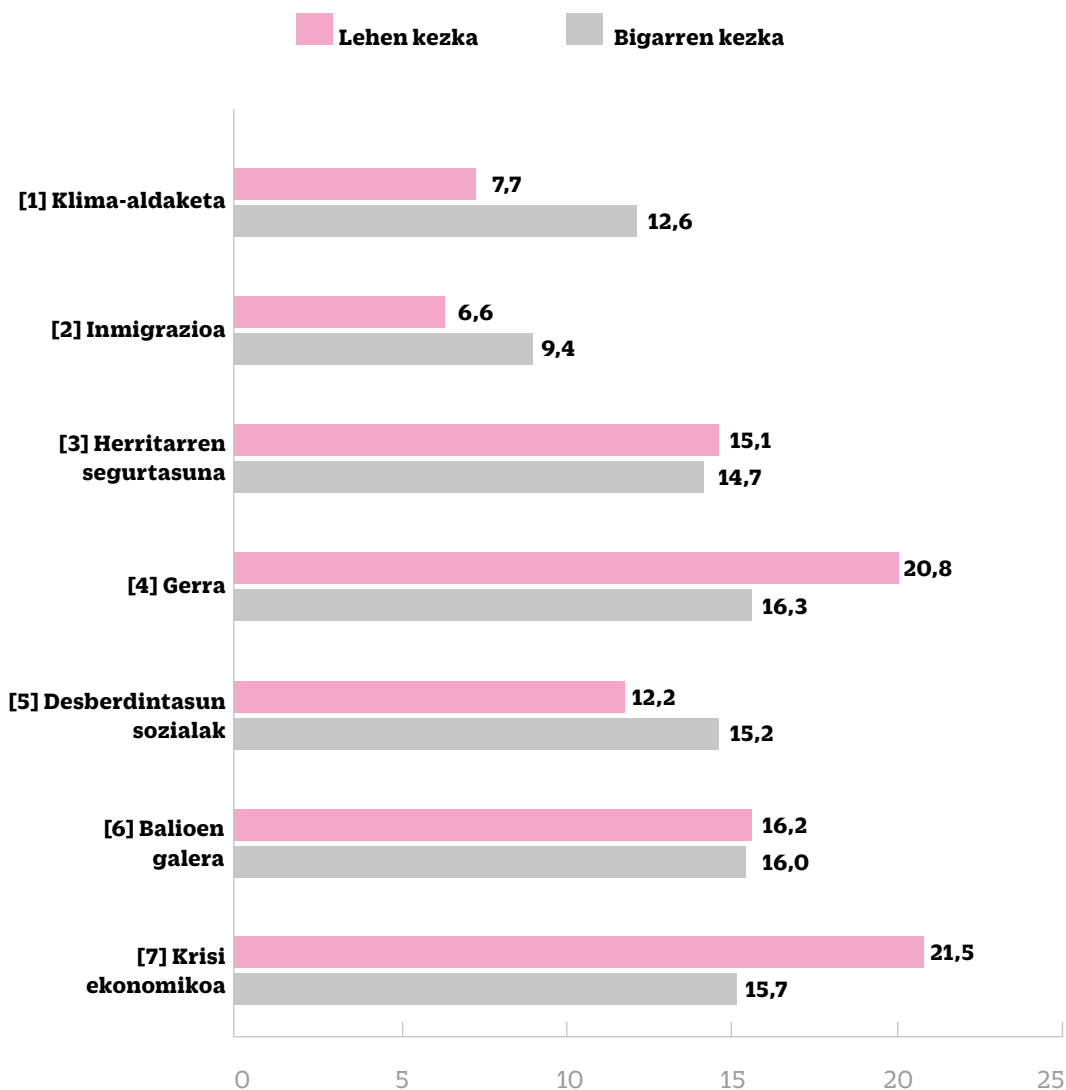
Zure ustez, Euskadi, herrialde gisa, norabide egokian ala okerrean doa? (%)



**Nola sentitzen zara, maila pertsonalean, gaur egun, geroari dagokionez?  
Aukeratu bat (%)**

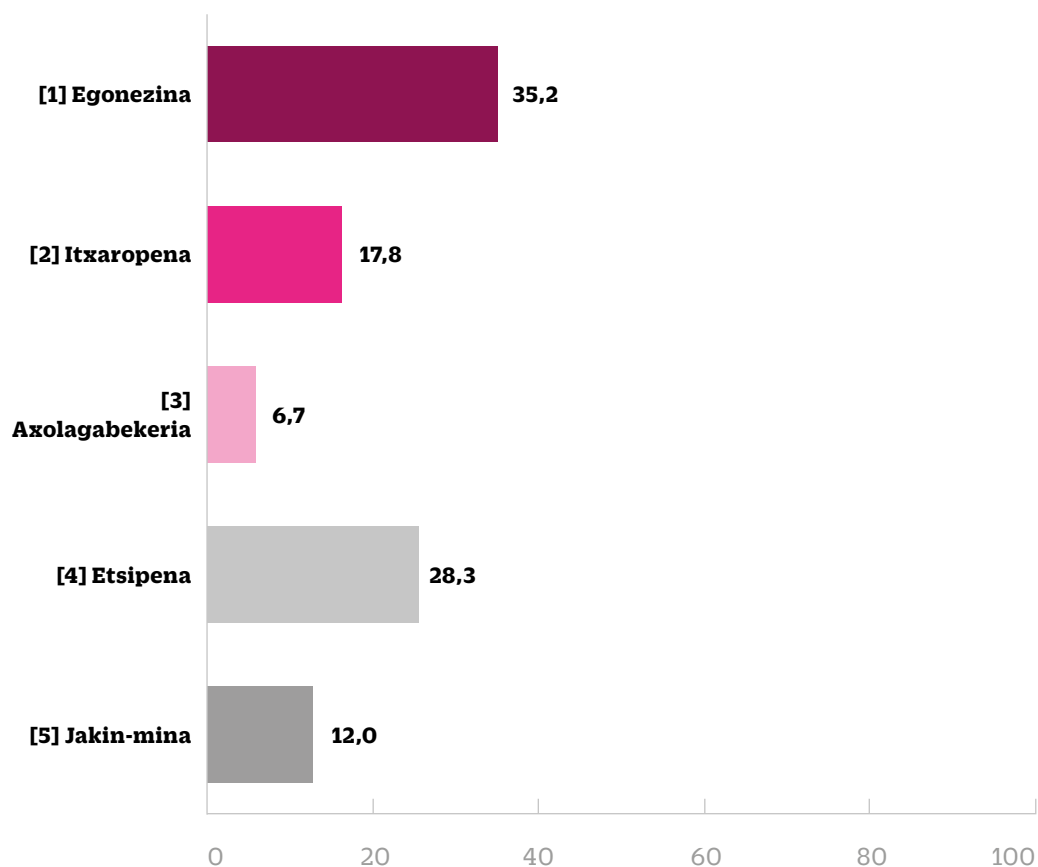


Zerk sortzen dizu kezka handiagoa une honetan? Aukeratu gehien kezkatzen zaituzten 2 erantzunak, garrantziaren arabera.  
(Erantzun-aukerak ausaz eskaini dira) (%)




**Zein hitzek deskribatzen du ondoen zure mundu-ikuskeraz?**  
**Aukeratu bat (%)**

**Munduaren egoerari buruzko sentimendua**



## Zure ustez, Euskadi, herrialde gisa, norabide egokian ala okerrean doa? (%)

	[1] Zuzena	[2] Okerra	[99] Ed-Ee
<b>GUZTIRA</b>	59,4	22,2	18,4
<b>Generoa</b>			
Gizonezkoa	62,4	19,7	17,9
Emakumezkoa	56,3	24,8	18,8
<b>Adina</b>			
18-24	67,0	18,0	15,0
25-34	57,5	27,6	14,9
35-44	56,0	26,4	17,6
45-54	58,5	24,1	17,4
55-64	62,7	16,5	20,8
65 edo gehiago	58,2	21,7	20,1
<b>Lurraldea</b>			
Araba	55,6	19,2	25,2
Bizkaia	62,0	22,3	15,8
Gipuzkoa	58,3	24,0	17,8



**Nola sentitzen zara, maila pertsonalean, gaur egun, geroari dagokionez?  
Aukeratu bat (%)**

	[1] Baikorra	[2] Ezkorra	[3] Axolagabea	[99] Ed-Ee
<b>GUZTIRA</b>	46,3	34,2	14,8	4,7
<b>Generoa</b>				
Gizonezkoa	48,2	30,4	17,7	3,7
Emakumezkoa	44,2	38,0	12,0	5,8
<b>Adina</b>				
18-24	62,0	23,0	12,0	3,0
25-34	44,8	35,1	14,2	6,0
35-44	45,9	30,2	16,4	7,5
45-54	41,1	38,4	17,0	3,6
55-64	48,6	30,2	16,5	4,7
65 edo gehiago	44,5	38,3	12,9	4,3
<b>Lurraldea</b>				
Araba	47,6	27,2	18,0	7,2
Bizkaia	44,6	35,5	16,1	3,8
Gipuzkoa	47,8	36,8	11,0	4,5



**Zerk sortzen ditu kezka handiagoa une honetan? Aukeratu gehien kezkatzen zaituzten 2 erantzunak, garrantziaren arabera. (Erantzun-aukerak ausaz eskaini dira) (%)**

LEHENENGOA	[1] Klima-aldaketa	[2] Inmigrazioa	[3] Herritarren segurtasuna	[4] Gerra	[5] Desberdintasun soziala	[6] Balioen galera	[7] Krisi ekonomikoa
<b>GUZTIRA</b>	7,7	6,6	15,1	20,8	12,2	16,2	21,5
<b>Generoa</b>							
Gizonezkoa	8,2	7,5	15,0	17,2	11,4	16,2	24,5
Emakumezkoa	7,2	5,7	15,2	24,2	13,0	16,3	18,5
<b>Adina</b>							
18-24	11,0	7,0	13,0	21,0	8,0	13,0	27,0
25-34	6,7	9,7	17,2	12,7	17,9	14,2	21,6
35-44	8,8	6,9	18,9	9,4	14,5	13,8	27,7
45-54	8,0	5,8	14,7	18,3	13,8	15,6	23,7
55-64	5,7	6,1	17,9	24,1	9,4	10,4	26,4
65 edo gehiago	7,5	5,9	11,8	28,2	11,0	22,5	13,1
<b>Lurraldea</b>							
Araba	10,0	6,0	15,2	24,0	7,2	10,0	27,6
Bizkaia	7,1	6,5	15,4	21,0	13,9	14,5	21,6
Gipuzkoa	7,0	7,0	14,5	18,5	13,0	22,5	17,5

BIGARRENA	[1] Klima-aldaketa	[2] Inmigrazioa	[3] Herritarren segurtasuna	[4] Gerra	[5] Desberdintasun soziala	[6] Balioen galera	[7] Krisi ekonomikoa
<b>GUZTIRA</b>	12,6	9,4	14,7	16,3	15,2	16,0	15,7
<b>Generoa</b>							
Gizonezkoa	13,2	10,9	15,7	14,5	14,5	14,9	16,4
Emakumezkoa	12,2	8,0	13,8	18,2	15,8	17,0	15,0
<b>Adina</b>							
18-24	13,0	12,0	13,0	17,0	15,0	9,0	21,0
25-34	11,2	10,4	10,4	14,2	18,7	17,2	17,9
35-44	14,5	4,4	16,4	14,5	21,4	16,4	12,6
45-54	12,1	7,1	14,7	17,4	14,3	15,2	19,2
55-64	15,1	12,3	11,8	20,3	12,7	12,3	15,6
65 edo gehiago	11,3	10,2	17,7	14,7	13,4	19,8	12,9
<b>Lurraldea</b>							
Araba	12,0	7,6	17,2	21,6	12,8	7,6	21,2
Bizkaia	11,2	9,1	14,5	15,2	13,9	17,6	18,5
Gipuzkoa	15,0	11,0	13,5	14,5	18,5	19,0	8,5

**Zein hitzek deskribatzen du ondoen zure mundu-ikuskerak?**  
**Aukeratu bat (%)**

	[1] Egonezina	[2] Itzaropena	[3] Axolagabe- keria	[4] Etsipena	[5] Jakin-mina
<b>GUZTIRA</b>	35,2	17,8	6,7	28,3	12
<b>Generoa</b>					
Gizonezkoa	32,2	15,5	7,0	30,7	14,5
Emakumezkoa	38,0	20,0	6,3	26,0	9,7
<b>Adina</b>					
18-24	25,0	27,0	7,0	18,0	23,0
25-34	29,1	20,9	3,0	34,3	12,7
35-44	33,3	9,4	10,1	31,4	15,7
45-54	37,5	9,4	6,7	33,0	13,4
55-64	41,5	14,2	7,1	27,8	9,4
65 edo gehiago	35,9	24,9	6,2	24,9	8,0
<b>Lurraldea</b>					
Araba	31,6	12,8	8,8	34,4	12,4
Bizkaia	32,6	18,1	8,5	27,7	13,0
Gipuzkoa	41,0	20,5	2,8	25,3	10,5

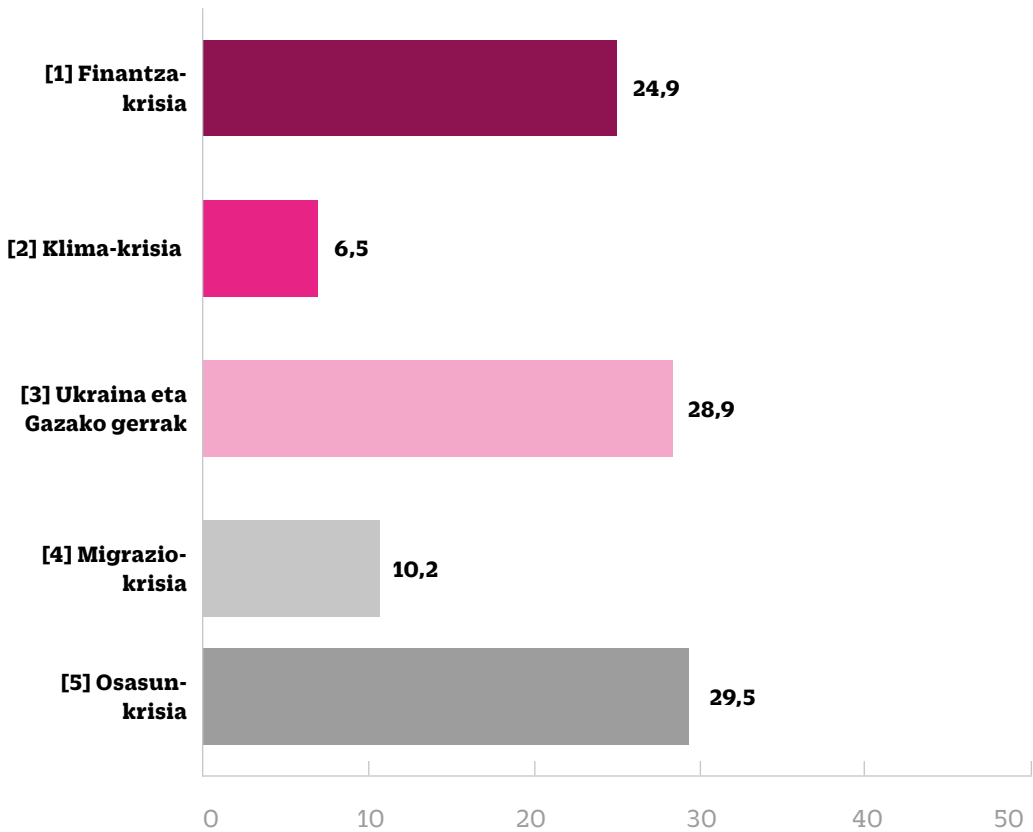


# 2.2

## Krisi globalak: eraginak eta ikaskuntzak

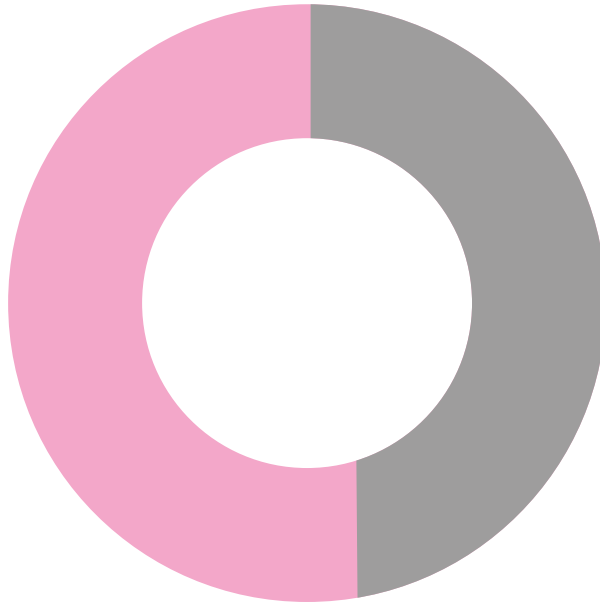
—  
Ondorengo krisietatik, zeinek aldatu du gehien geroa irudikatzeko zure modua? Aukeratu bat (%)

**Krisiak eta geroari buruzko ikuspegia**



Nola eragin dizute krisiek? Aukeratu bat (%)

**Krisiaren eragin pertsonala**




**[2] Arretatsuago eta konprometituago nago: 53**

**[1] Berehalakoaz gehiago gozatzeko joera dut: 47**

+

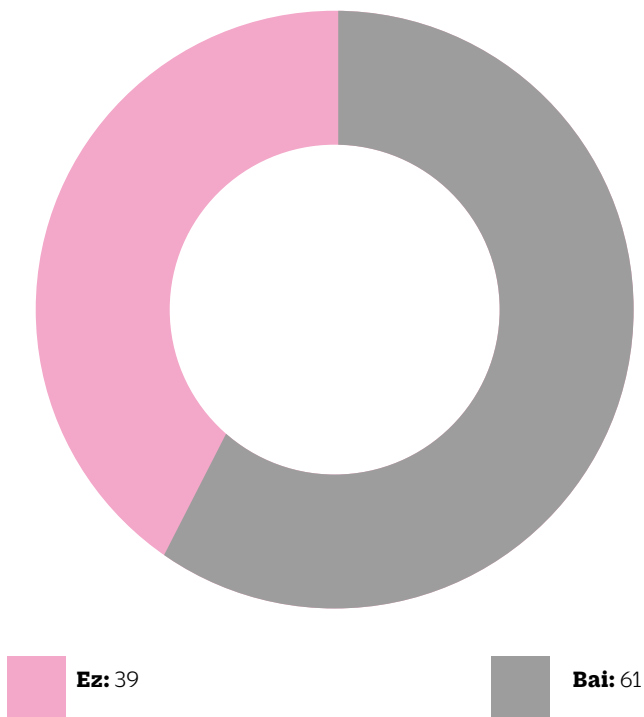
+

+

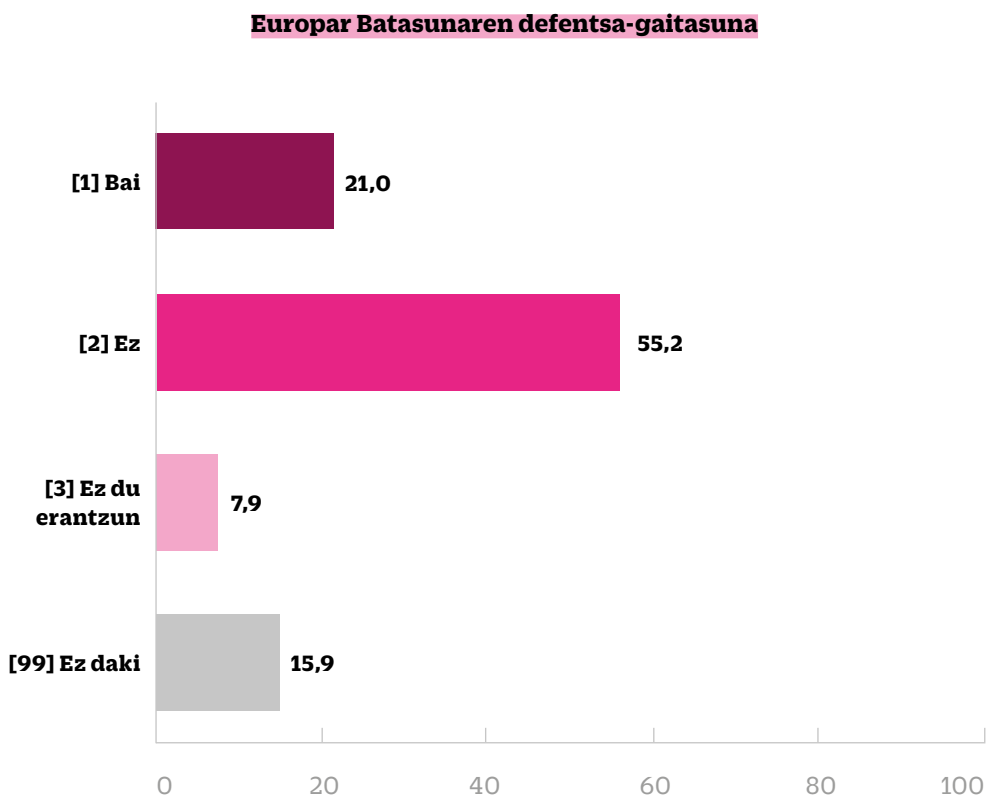


**Azkenaldian Europan eragina izan dezakeen gerra konbentzional baten arrisku handiagoa sentitzen duzu? (%)**

**Gerraren arrisku pertzibitua**



Zure ustez, Europar Batasunak defentsarako gaitasun nahikoa izango luke une honetan, beste herrialde batzuen erasoen aurrean? (%)



## Ondorengo krisietatik, zeinek aldatu du gehien geroa irudikatzeko zure modua? Aukeratu bat (%)

	[1] Finantza-krisia	[2] Klima-krisia	[3] Ukraina eta Gazako gerrak	[4] Migrazio-krisia	[5] Osasun-krisia
<b>GUZTIRA</b>	24,9	6,5	28,9	10,2	29,5
<b>Generoa</b>					
Gizonezkoa	29,4	6,8	24,4	10,9	28,5
Emakumezkoa	20,5	6,2	33,2	9,7	30,5
<b>Adina</b>					
18-24	38,0	6,0	22,0	8,0	26,0
25-34	33,6	5,2	17,2	15,7	28,4
35-44	32,1	8,8	27,7	10,1	21,4
45-54	29,5	7,1	25,9	7,1	30,4
55-64	22,2	5,2	25,0	10,4	37,3
65 edo gehiago	13,9	6,4	39,4	10,7	29,5
<b>Lurraldea</b>					
Araba	21,2	10,8	22,4	7,6	38,0
Bizkaia	29,3	4,9	30,6	8,7	26,4
Gipuzkoa	21,0	6,0	30,5	14,0	28,5



## Nola eragin dizute krisiek? Aukeratu bat (%)

	[1] Berehalakoaz gehiago gozatzeke joera dut	[2] Arretatsuago eta konprometituago nago
<b>GUZTIRA</b>	47	53
<b>Generoa</b>		
Gizonezkoa	49,1	50,9
Emakumezkoa	45,8	54,2
<b>Adina</b>		
18-24	53,0	47,0
25-34	38,1	61,9
35-44	34,0	66,0
45-54	48,7	51,3
55-64	45,8	54,2
65 edo gehiago	55,0	45,0
<b>Lurraldea</b>		
Araba	31,2	68,8
Bizkaia	48,7	51,3
Gipuzkoa	55,5	44,5

## Azkenaldian Europan eragina izan dezakeen gerra konbentzional baten arrisku handiagoa sentitzen duzu? (%)

	[1] Bai	[2] Ez
<b>GUZTIRA</b>	61,0	39,0
<b>Generoa</b>		
Gizonezkoa	57,1	42,9
Emakumezkoa	65,2	34,8
<b>Adina</b>		
18-24	57,0	43,0
25-34	65,7	34,3
35-44	66,0	34,0
45-54	63,8	36,2
55-64	62,3	37,7
65 edo gehiago	56,3	43,7
<b>Lurraldea</b>		
Araba	58,0	42,0
Bizkaia	61,6	38,4
Gipuzkoa	62,5	37,5

**Zure ustez, Europar Batasunak defentsarako gaitasun nahikoa izango luke une honetan, beste herrialde batzuen erasoen aurrean?**

	[1] Bai	[2] Ez	[98] Ez du erantzun	[99] Ez daki
<b>GUZTIRA</b>	21,0	55,2	7,9	15,9
<b>Generoa</b>				
Gizonezkoa	22,7	57,3	9,0	11,0
Emakumezkoa	19,0	53,3	6,8	20,8
<b>Adina</b>				
18-24	28,0	55,0	1,0	16,0
25-34	24,6	41,8	14,2	19,4
35-44	25,8	47,8	13,2	13,2
45-54	29,5	45,1	11,2	14,3
55-64	15,6	63,2	5,2	16,0
65 edo gehiago	13,7	64,9	4,8	16,6
<b>Lurraldea</b>				
Araba	19,6	47,6	12,8	20,0
Bizkaia	22,3	56,5	7,1	14,1
Gipuzkoa	20,0	58,3	6,0	15,8

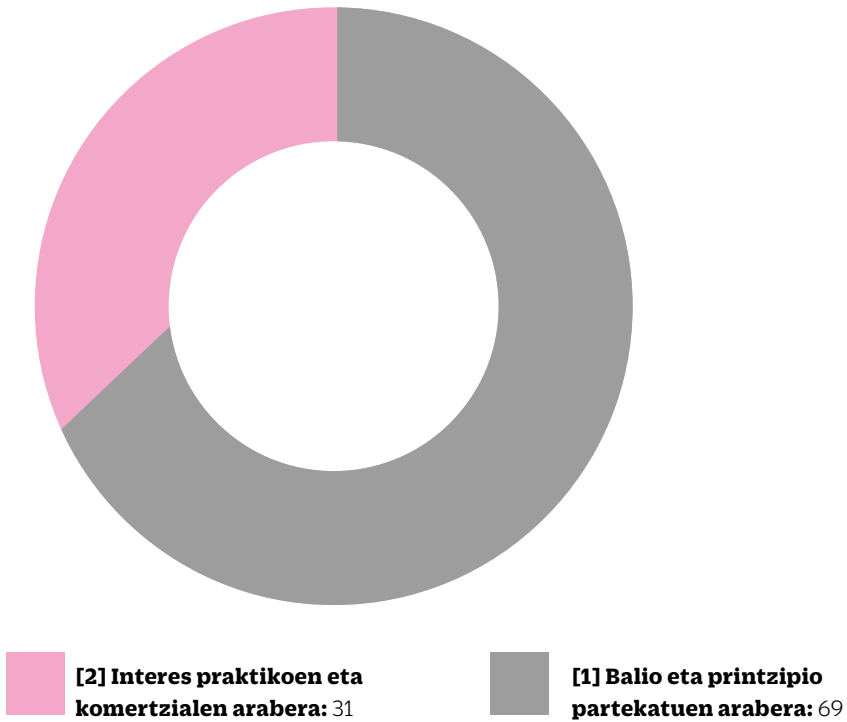


# 2.3

## Dilema geopolitikoak

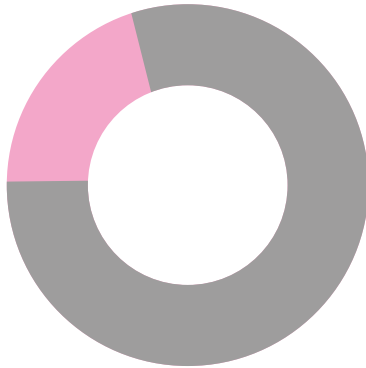
Zure herrialdeak munduan bazkideak aukeratu beharko balitu, zein irizpideren arabera egin beharko luke? Aukeratu bat (%)

**Bazkidea hautatzeko irizpidea**

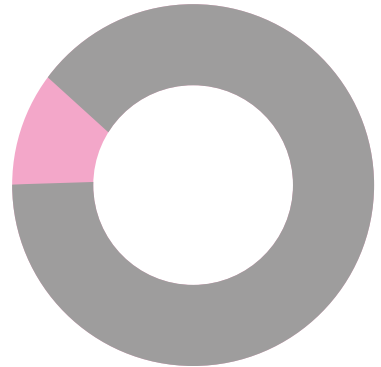


Nola uste duzu egongo garela munduan 2030ean? Aukeratu bat (%)

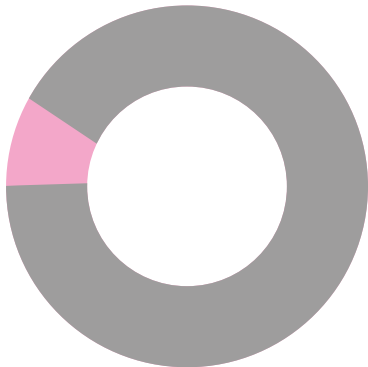
**Munduaren egoera 2030ean**



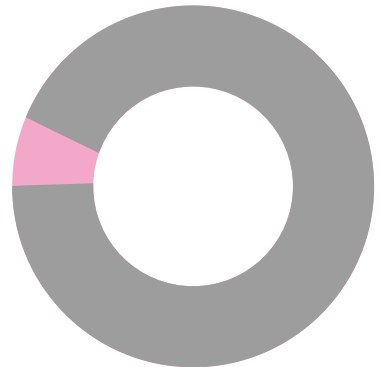
**Mundua eremutan banatuta egongo da, eta bakoitza potentzia desberdin batek gidatuko du: 43**



**Txina izango da mundu egonkortu eta tentsio handirik gabeko baten liderra: 23**



**Potentzia berriak sortuko dira eta ezegonkortasuna haziko da: 18**

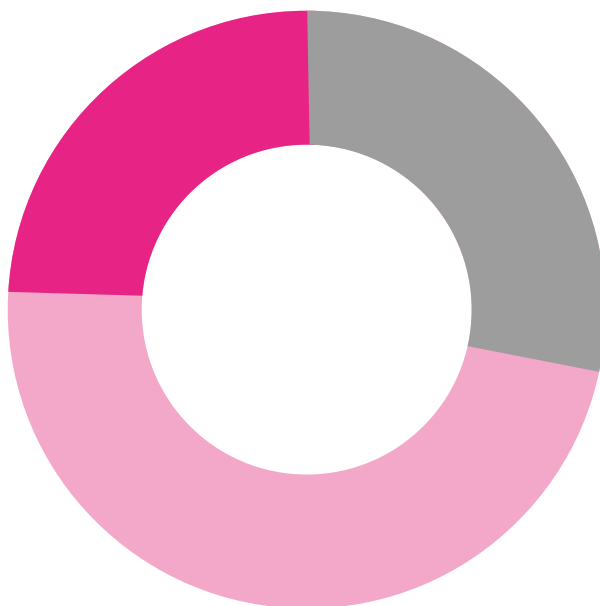


**AEB izango da munduko liderra, nahiz eta beste potentzia indartsu batzuk egon: 16**



—  
**Segurtasun nazionala dela eta, defentsa-gastua handitzea babestuko zenuke? (%)**

**Defentsa-gastua handitzeari buruzko babesa**



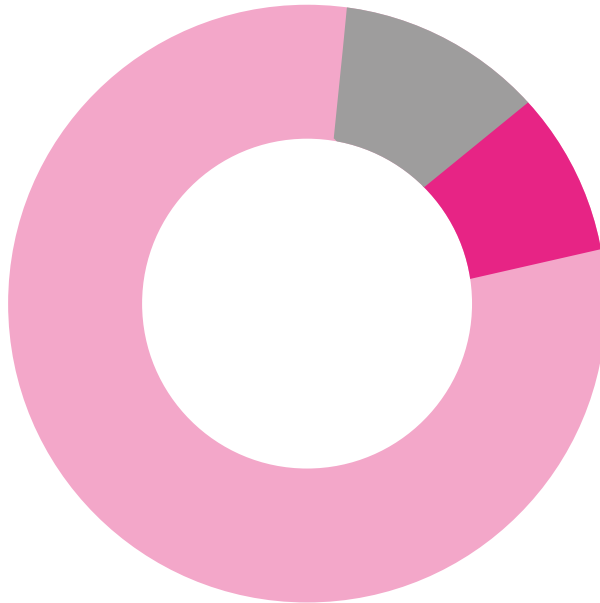
**Ez: 48**

**Bai: 27**

**Egoeraren arabera: 25**

Beste herrialde batzuetan gertatzen ari den bezala, Euskadin zerbitzu militarra berrezartzea babestuko zenuke? (%)

**Zerbitzu militarra berrezartzeari buruzko babesa**



**Ez: 74**

**Bai: 12**

**Egoeraren arabera: 14**


**Zure herrialdeak munduan bazkideak aukeratu beharko balitu, zein irizpideren arabera egin beharko luke? Aukeratu bat (%)**

	[1] Balio eta printzipio partekatuen arabera	[2] Interes praktikoak eta komertzialen arabera
<b>GUZTIRA</b>	69,0	31,0
<b>Generoa</b>		
Gizonezkoa	63,4	36,6
Emakumezkoa	73,5	26,5
<b>Adina</b>		
18-24	70,0	30,0
25-34	66,4	33,6
35-44	62,3	37,7
45-54	64,7	35,3
55-64	65,6	34,4
65 edo gehiago	75,6	24,4
<b>Lurraldea</b>		
Araba	78,4	21,6
Bizkaia	62,1	37,9
Gipuzkoa	71,3	28,7



## Nola uste duzu egongo garela munduan 2030ean? Aukeratu bat (%)

	Mundua eremutan banatuta egongo da, eta bakoitza potentzia desberdin batek gidatuko du	Txina izango da mundu egonkortu eta tentsio handirik gabeko baten liderra	Potentzia berriak sortuko dira eta ezegonkortasuna haziko da	AEB izango da munduko liderra, nahiz eta beste potentzia indartsu batzuk egon
<b>GUZTIRA</b>	43,0	23,0	18,0	16,0
<b>Generoa</b>				
Gizonezkoa	17,4	43,2	24,5	14,9
Emakumezkoa	14,3	42,7	21,3	21,7
<b>Adina</b>				
18-24	18,0	39,0	27,0	16,0
25-34	20,9	41,0	20,9	17,2
35-44	13,2	38,4	26,4	22,0
45-54	15,6	41,1	25,0	18,3
55-64	17,0	52,8	18,9	11,3
65 edo gehiago	13,9	42,4	22,0	21,7
<b>Lurraldea</b>				
Araba	18,0	49,6	23,2	9,2
Bizkaia	16,1	41,1	23,4	19,4
Gipuzkoa	14,0	41,5	22,0	22,5



## Segurtasun nazionala dela eta, defentsa-gastua handitzea babestuko zenuke? (%)

	[1] Bai	[2] Ez	[3] Egoeraren arabera
<b>GUZTIRA</b>	27,0	48,0	25,0
<b>Generoa</b>			
Gizonezkoa	30,6	47,9	21,5
Emakumezkoa	22,7	47,8	29,5
<b>Adina</b>			
18-24	26,0	48,0	26,0
25-34	20,1	35,8	44,0
35-44	20,2	58,5	21,4
45-54	25,4	54,9	19,6
55-64	27,4	54,2	18,4
65 edo gehiago	32,4	39,7	27,9
<b>Lurraldea</b>			
Araba	24,4	60,4	15,2
Bizkaia	26,4	50,2	23,4
Gipuzkoa	28,5	36,8	34,8



**Beste herrialde batzuetan gertatzen ari den bezala, Euskadin zerbitzu militarra berrezartzea babestuko zenuke? (%)**

	<b>[1] Bai</b>	<b>[2] Ez</b>	<b>[3] Egoeraren arabera</b>
<b>GUZTIRA</b>	12	74	14
<b>Generoa</b>			
Gizonezkoa	13,7	72	14,3
Emakumezkoa	9,8	75,5	14,7
<b>Adina</b>			
18-24	15,0	73,0	12,0
25-34	11,2	61,2	27,6
35-44	8,2	80,5	11,3
45-54	11,6	77,2	11,2
55-64	9,0	82,5	8,5
65 edo gehiago	14,2	68,6	17,2
<b>Lurraldea</b>			
Araba	10,0	79,6	10,4
Bizkaia	12,5	75,2	12,3
Gipuzkoa	11,8	68,3	20,0



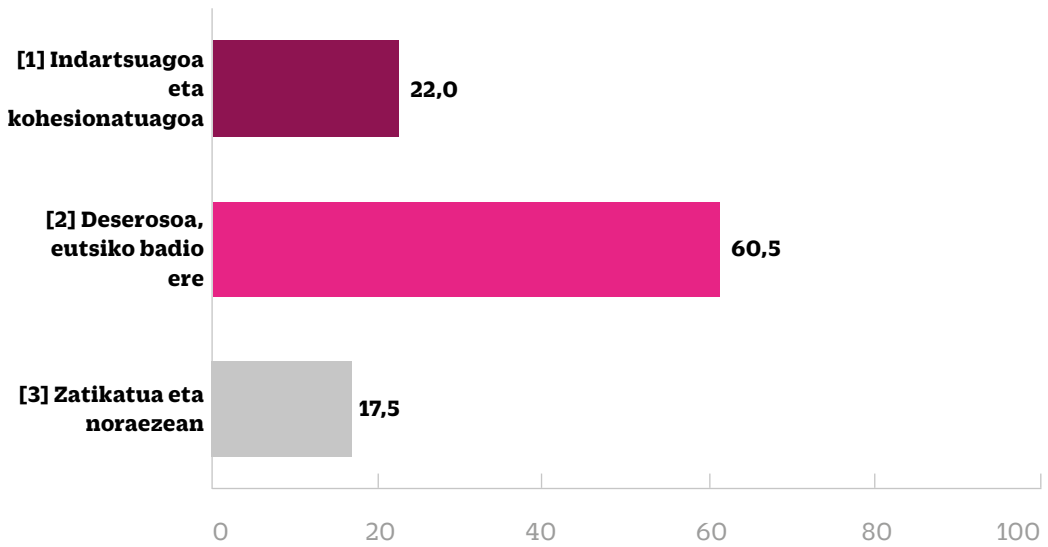


# 2.4

## Europa: oraina eta geroa

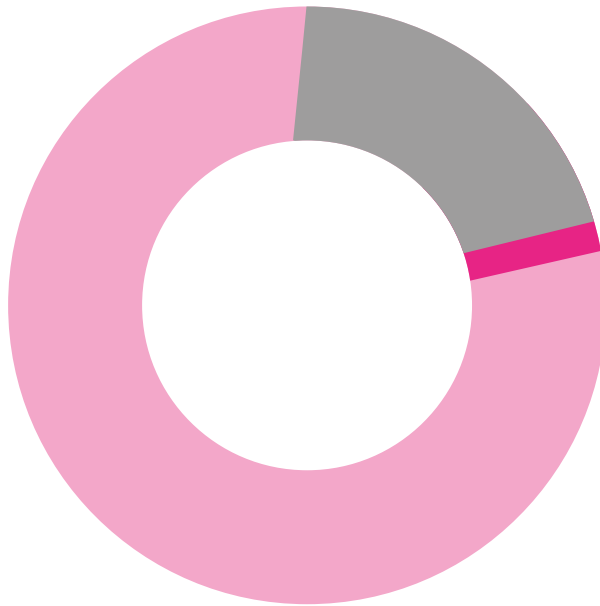
Zer etorkizun izango du Europak datozen 10 urteetan? Aukeratu bat (%)

**Europa hamar urte barru**



**Badu Europak potentzia global gisa jarduteko gaitasunik, AEBen edo Txinaren antzeko mailan? (%)**

**Europak potentzia globala modura aritzeko gaitasuna**



**Ez: 71**

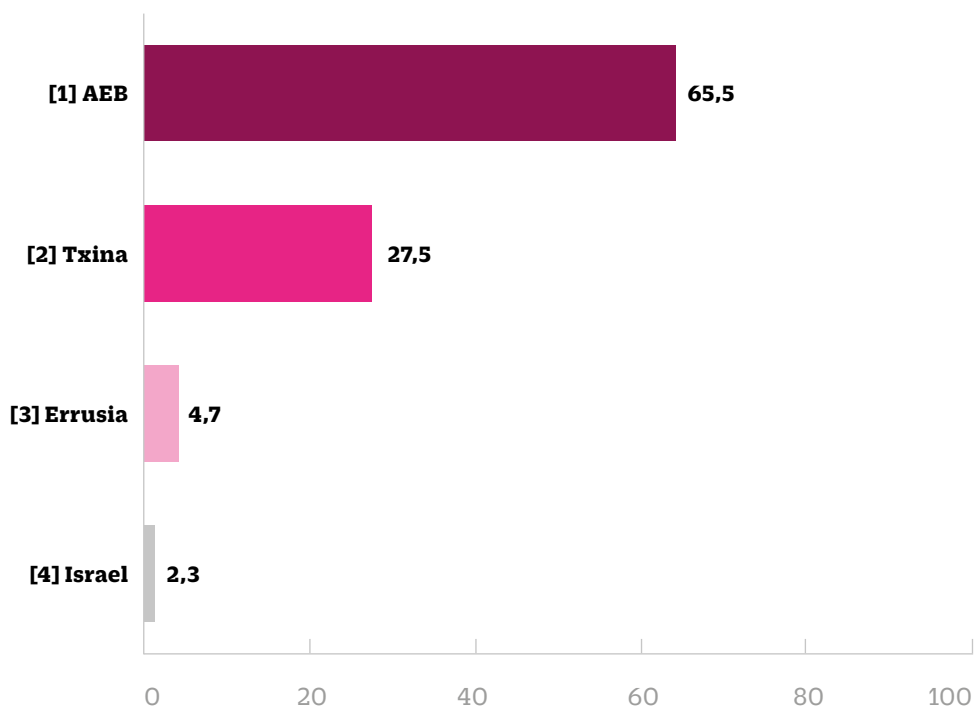
**Bai: 21**

**Ez daki: 8**



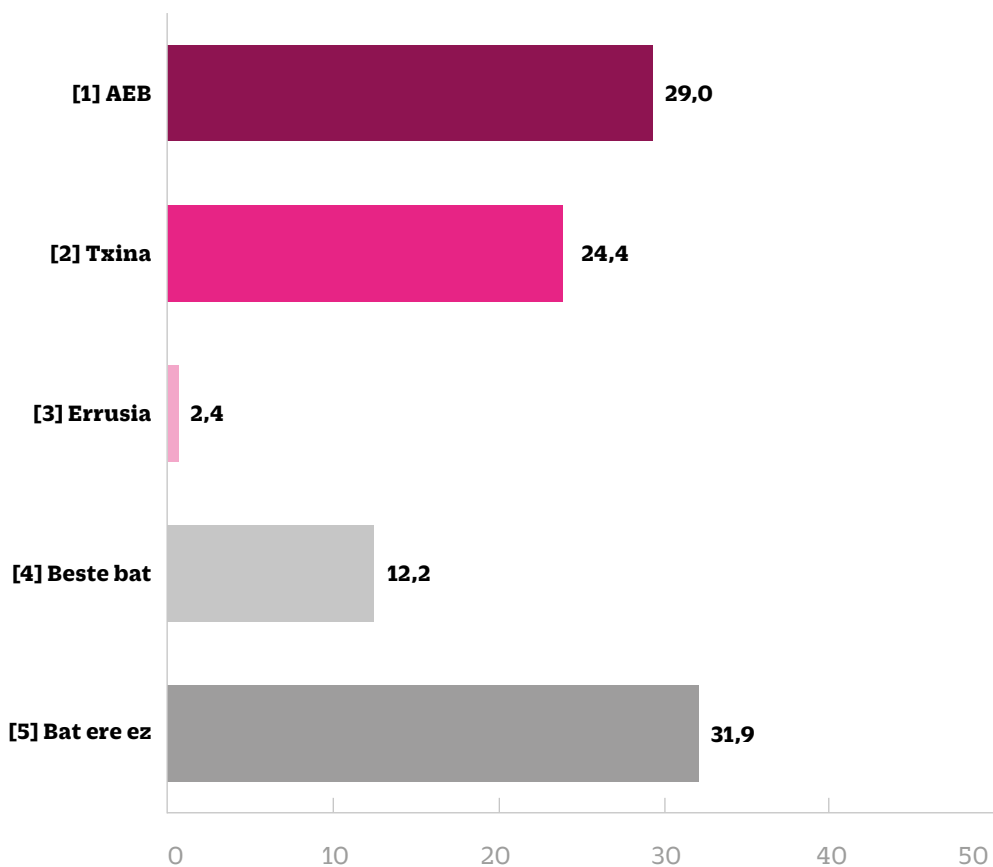
**Etxez aldatu eta zure herrialdetik kanpo bizitzen hasiko bazina, herrialde hauetatik zein aukeratuko zenuke? Aukeratu bat (%)**

**Bizilekua herrialdez aldatuz gero**



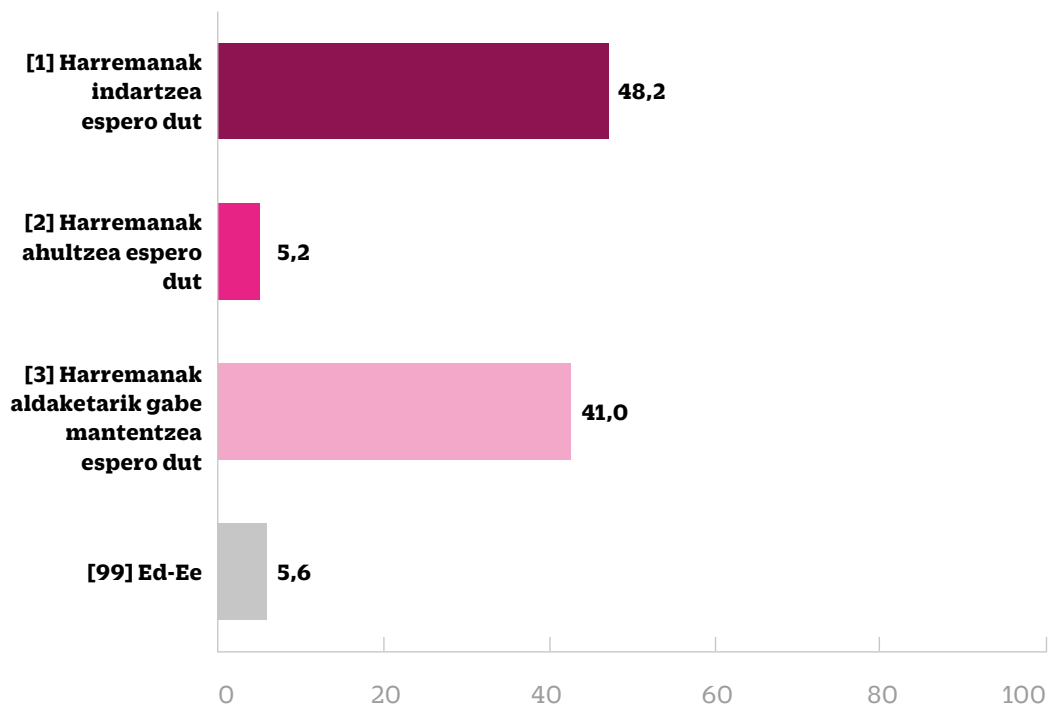
**Euskadik/Europak aliatu bat aukeratu beharko balu, zein aukeratuko zenuke?  
Aukeratu bat (%)**

**Euskadi-Europaren aliatua**



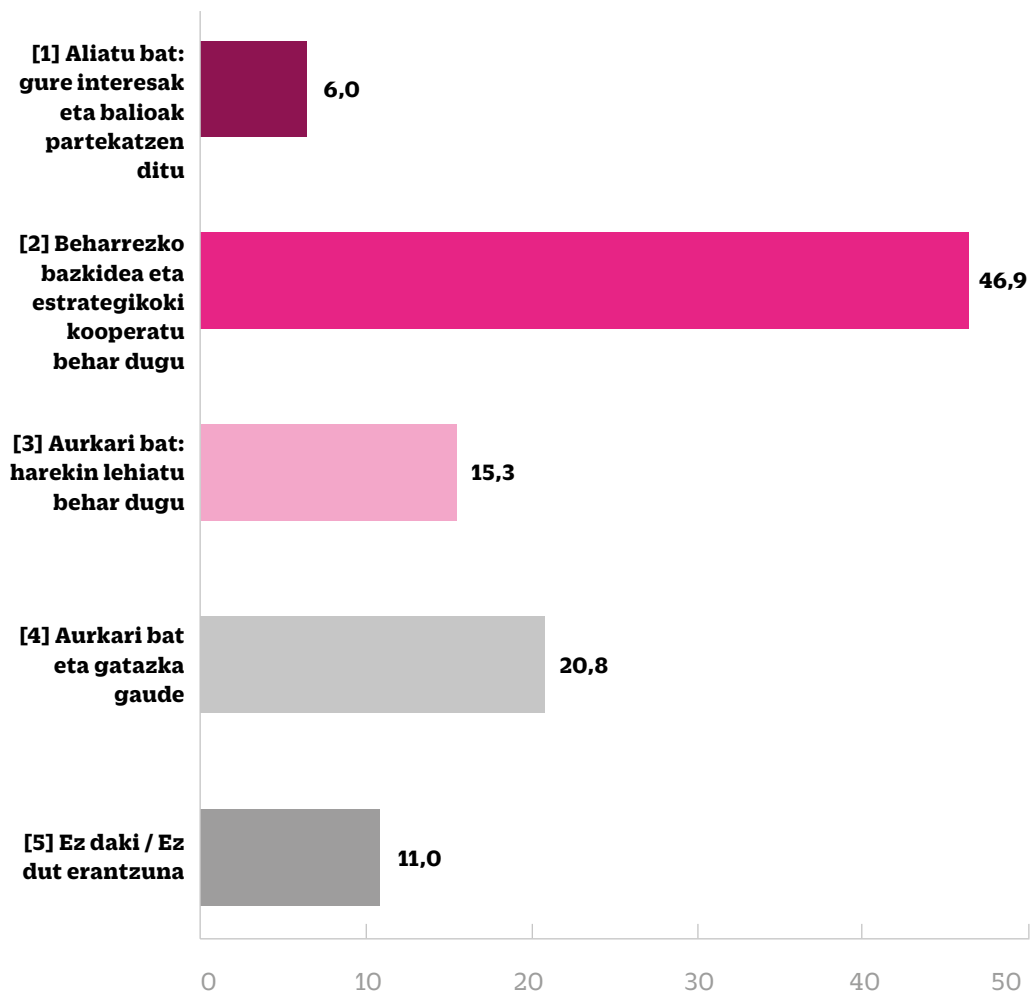
**Nola uste duzu aldatuko dela gure herriak eta Europak Txinarekin duten harremana datozen hamar urteetan? Aukeratu bat (%)**

**Txinarekin harremanak hamar urte barru**



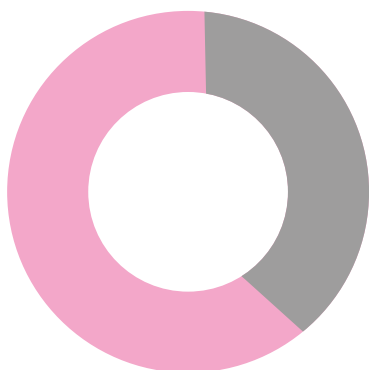
Oro har, nola deskribatuko zenuke zer suposatzen duten AEBek zure herriarentzat? Aukeratu bat (%)

**AEBei buruzko irudia**

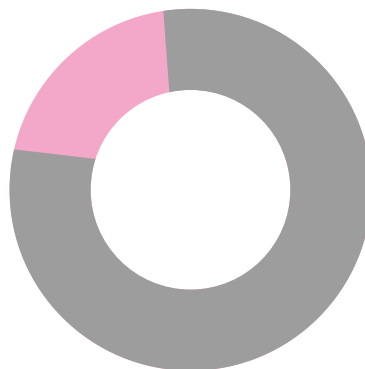


**Zure ustez, zer jarrera izan beharko luke EBk AEBekiko eta Txinarekiko? Aukeratu bat (%)**

**Europa AEBekiko eta Txinarekiko**



**[1] EBk Txinarekiko politika argitzen saiatu beharko luke, AEB alde batera utzita, nahiz eta horrek AEBekiko harremanetan tentsioak eragin ditzakeen: 60**



**[2] EBk laguntza irmoa eman beharko lieke AEBei, nahiz eta horrek tentsioak sor ditzakeen Txinarekin ditugun harremanetan: 20**

**+ Ez dakit: 20 (%)**

**Zer etorkizun izango du Europak datozen 10 urteetan?  
Aukeratu bat (%)**

	<b>[1] Indartsuagoa eta kohesionatuagoa</b>	<b>[2] Deserosoa, eutsiko badio ere</b>	<b>[3] Zatikatua eta noraezean</b>
<b>GUZTIRA</b>	22,0	60,5	17,5
<b>Generoa</b>			
Gizonezkoa	23,2	57,1	19,7
Emakumezkoa	20,8	63,8	15,3
<b>Adina</b>			
18-24	18,0	68,0	14,0
25-34	14,2	58,2	27,6
35-44	13,2	61,6	25,2
45-54	21,4	58,5	20,1
55-64	20,8	63,7	15,6
65 edo gehiago	30,6	58,4	11,0
<b>Lurraldea</b>			
Araba	16,8	69,6	13,6
Bizkaia	20,3	65,6	14,1
Gipuzkoa	27,5	48,0	24,5

**Badu Europak potentzia global gisa jarduteko gaitasunik, AEBen edo Txinaren antzeko mailan? (%)**

	[1] Bai	[2] Ez	[3] Ez daki
<b>GUZTIRA</b>	21	71,0	8,0
<b>Generoa</b>			
Gizonezkoa	21,4	73,3	5,3
Emakumezkoa	20,3	68,0	11,7
<b>Adina</b>			
18-24	24,0	68,0	8,0
25-34	24,6	68,7	6,7
35-44	22,6	69,8	7,5
45-54	23,7	69,2	7,1
55-64	18,9	72,6	8,5
65 edo gehiago	17,7	71,6	10,7
<b>Lurraldea</b>			
Araba	18,8	72,8	8,4
Bizkaia	23,2	67,2	9,6
Gipuzkoa	19,3	73,5	7,2

**Etkez aldatu eta zure herrialdetik kanpo bizitzen hasiko bazina, herrialde hauetatik zein aukeratuko zenuke? Aukeratu bat (%)**

	[1] AEB	[2] Txina	[3] Errusia	[4] Israel
<b>GUZTIRA</b>	65,5	27,5	4,7	2,3
<b>Generoa</b>				
Gizonezkoa	65,4	27,2	4,7	2,7
Emakumezkoa	65,3	27,8	4,7	2,2
<b>Adina</b>				
18-24	70,0	26,0	3,0	1,0
25-34	55,2	37,3	6,0	1,5
35-44	64,8	28,9	5,0	1,3
45-54	60,7	30,4	6,3	2,7
55-64	67,5	25,0	5,2	2,4
65 edo gehiago	70,0	23,3	3,2	3,5
<b>Lurraldea</b>				
Araba	69,2	24,0	2,8	4,0
Bizkaia	68,7	25,9	3,8	1,6
Gipuzkoa	58,8	31,8	7,0	2,5



**Euskadik/Europak aliatu bat aukeratu beharko balu, zein aukeratuko zenuke?  
Aukeratu bat (%)**

	[1] AEB	[2] Txina	[3] Errusia	[4] Beste bat	[5] Bat ere ez
<b>GUZTIRA</b>	29,0	24,4	2,4	12,2	31,9
<b>Generoa</b>					
Gizonezkoa	32,2	27,5	2,2	11,0	27,0
Emakumezkoa	25,8	21,3	2,5	13,3	37,0
<b>Adina</b>					
18-24	32,0	30,0	4,0	11,0	23,0
25-34	24,6	32,1	3,0	16,4	23,9
35-44	26,4	26,4	1,9	13,8	31,4
45-54	29,5	29,0	4,9	10,3	26,3
55-64	34,9	21,7	1,9	11,8	29,7
65 edo gehiago	27,3	18,0	0,8	11,8	42,1
<b>Lurraldea</b>					
Araba	36,8	18,0	1,6	5,6	38,0
Bizkaia	29,7	28,6	2,0	10,3	29,3
Gipuzkoa	23,3	22,5	3,5	19,0	31,8

**Nola uste duzu aldatuko dela gure herriak eta Europak Txinarekin duten harremana datozen hamar urteetan? Aukeratu bat (%)**

	[1] Harremanak indartzea espero dut	[2] Harremanak ahultzea espero dut	[3] Harremanak aldaketarik gabe mantentzea espero dut	[99] Ed-Ee
<b>GUZTIRA</b>	48,2	5,2	41,0	5,6
<b>Generoa</b>				
Gizonezkoa	51,3	5,2	40,1	3,5
Emakumezkoa	45,0	5,2	42,0	7,8
<b>Adina</b>				
18-24	51,0	9,0	36,0	4,0
25-34	48,5	7,5	40,3	3,7
35-44	57,2	4,4	34,0	4,4
45-54	48,2	5,4	41,5	4,9
55-64	43,9	4,2	45,3	6,6
65 edo gehiago	45,8	4,0	42,9	7,2
<b>Lurraldea</b>				
Araba	36,0	6,4	49,6	8,0
Bizkaia	56,3	4,2	34,1	5,4
Gipuzkoa	44,5	5,8	45,3	4,5

**Oro har, nola deskribatuko zenuke zer suposatzen duten AEBek zure herriarentzat? Aukeratu bat (%)**

	[1] Aliatu bat: gure interesak eta balioak partekatzen ditu	[2] Beharrezko bazkidea: estrategikoki lagundu behar diogu	[3] Aurkari bat: harekin lehiatu behar dugu	[4] Aurkari bat: gatazka dugu	[5] Ez daki
<b>GUZTIRA</b>	6,0	46,9	15,3	20,8	11,0
<b>Generoa</b>					
Gizonezkoa	7,7	51,4	15,2	16,5	9,2
Emakumezkoa	4,2	42,3	15,5	25,2	12,8
<b>Adina</b>					
18-24	8,0	57,0	15,0	14,0	6,0
25-34	8,2	44,0	14,9	26,1	6,7
35-44	6,3	57,2	12,6	15,1	8,8
45-54	7,6	45,1	14,3	25,0	8,0
55-64	5,2	55,2	14,2	17,9	7,5
65 edo gehiago	4,0	37,7	18,0	22,3	18,5
<b>Lurraldea</b>					
Araba	6,8	52,8	8,4	18,0	14,0
Bizkaia	5,6	49,6	12,1	20,8	11,8
Gipuzkoa	6,0	39,5	24,0	22,5	8,0

**Zure ustez, zer jarrera izan beharko luke EBk AEBekiko eta Txinarekiko? Aukeratu bat (%)**

	<b>[1] EBk Txinarekiko politika zehazten saiatu beharko luke, AEB alde batera utzita, nahiz eta AEBekiko harremanetan tentsioak eragin ditzakeen</b>	<b>[2] EBk laguntza irmoa eman beharko lioke AEBri, nahiz eta horrek tentsioak sor ditzakeen Txinarekin ditugun harremanetan</b>	<b>[3] Ez daki</b>
<b>GUZTIRA</b>	60,0	20,0	20,0
<b>Generoa</b>			
Gizonezkoa	61,1	21,9	17,0
Emakumezkoa	58,3	18,7	23,0
<b>Adina</b>			
18-24	59,0	20,0	21,0
25-34	59,0	24,6	16,4
35-44	67,3	18,2	14,5
45-54	69,2	19,6	11,2
55-64	59,9	21,7	18,4
65 edo gehiago	51,2	19,3	29,5
<b>Lurraldea</b>			
Araba	54,4	27,6	18,0
Bizkaia	58,0	19,9	22,1
Gipuzkoa	65,5	16,3	18,3

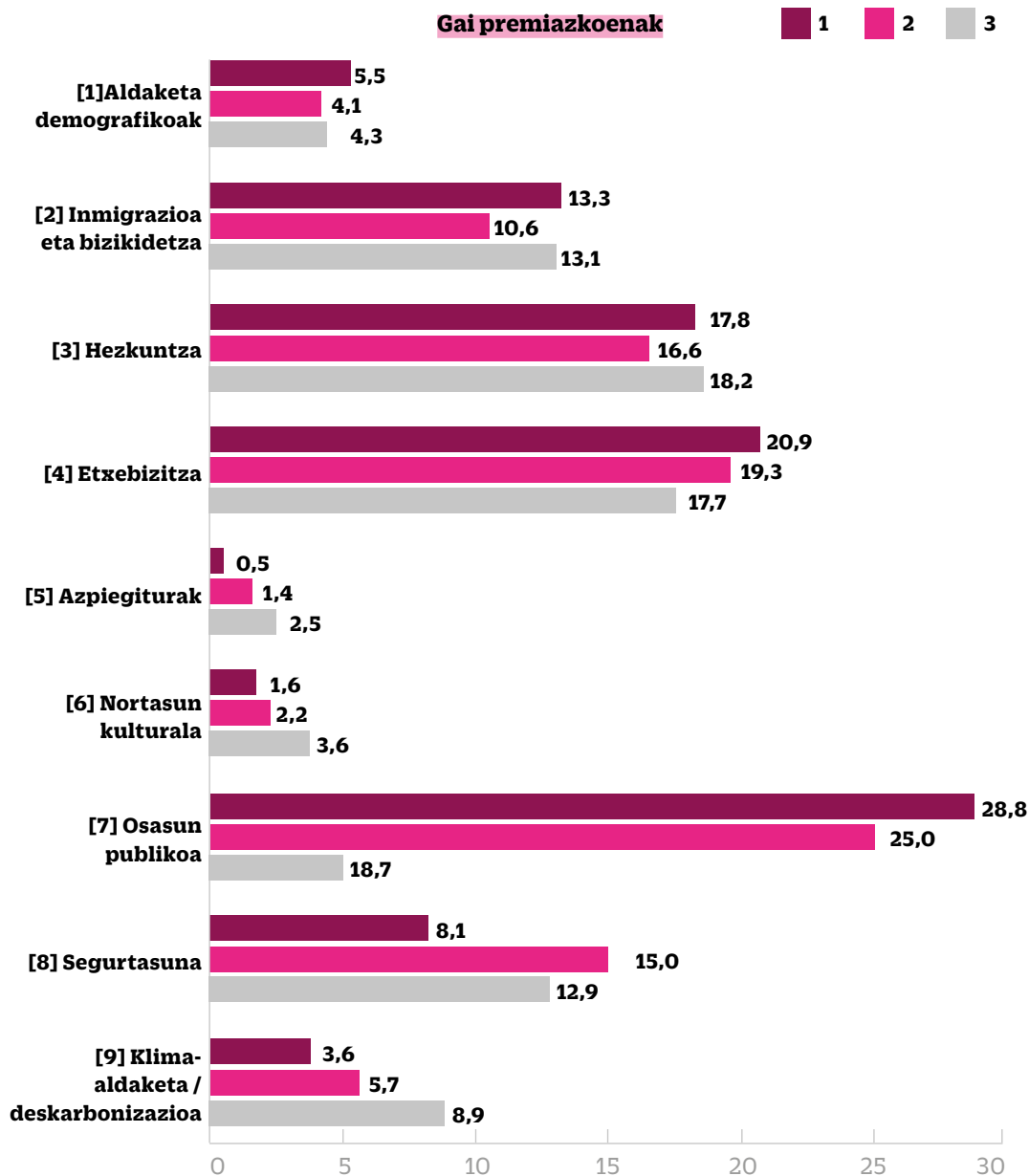


# 2.5

## Euskadi dilema garaikide handien aurrean

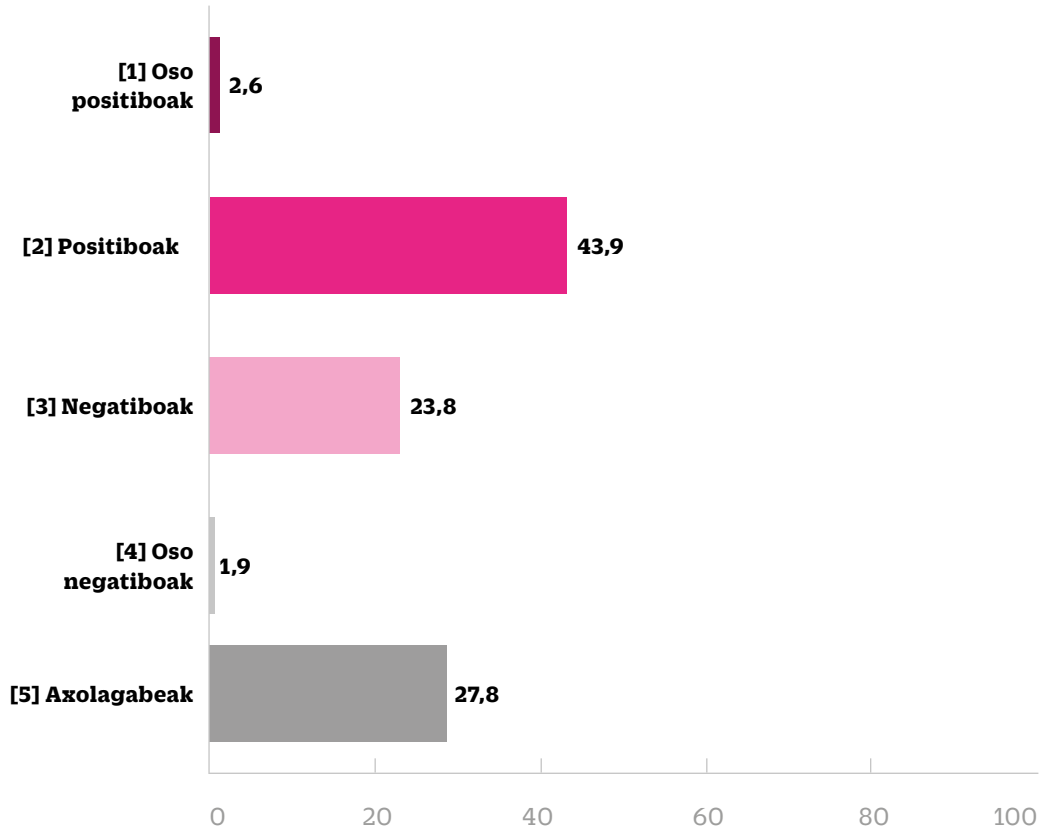
Zure ustez, zein gai dira premiazkoenak Euskadirentzat?

(Aukerak irakurri eta gehienez 3 jaso, aipatzen dituen ordenaren arabera) (%)



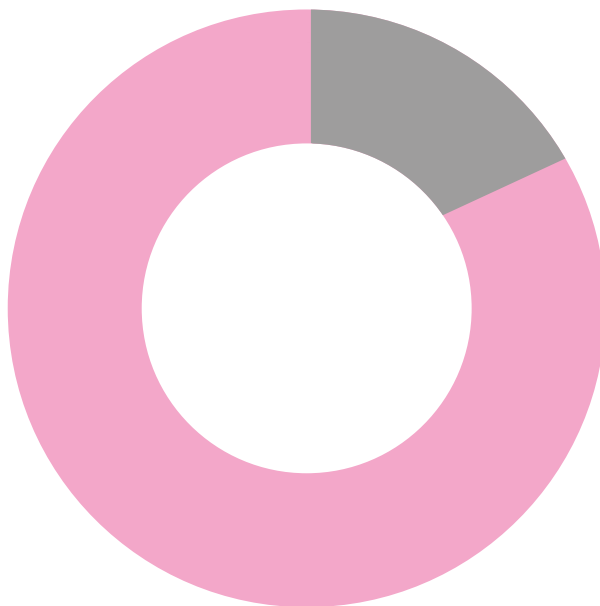
Zure ustez, gaur egungo aldaketek Euskadiren etorkizunerako ze ondorio dituzte? Aukeratu bat (%)

**Aldaketen eragina Euskadiren geroan**



**Zer etorkizun ikusten diozu Euskadiri mundu aldakor honetan?  
Aukeratu bat (%)**

**Euskadiren geroa mundu aldakor honetan**

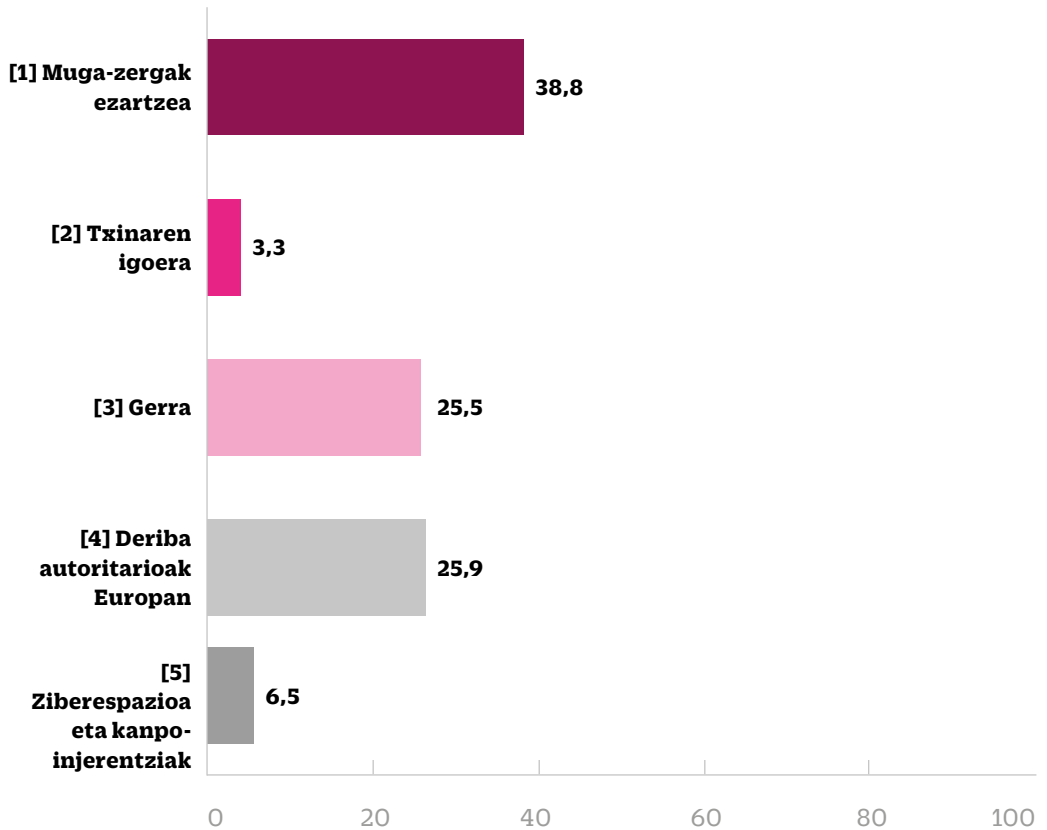


**[1] Egokitzen jakingo dugu: 81**

**[2] Atzerakada eta geldialdia: 19**

Zure ustez, zein krisik eragingo digu gehien herrialde gisa?  
Aukeratu bat (%)

**Krisi nagusia Euskadiren bilakaeran**



**Zure ustez, zein gai dira premiazkoenak Euskadirentzat?  
(Aukerak irakurri eta gehienez 3 jaso, aipatzen dituen ordenaren arabera) (%)**

	[1] Aldaketa demo- grafikoa	[2] Inmi- grazioa eta bizi- kidetza	[3] Hez- kuntza	[4] Etxe- bizitza	[5] Azpiegi- turak	[6] Kultu- ra-norta- suna	[7] Osasun publikoa	[8] Segurta- suna	[9] Klima-al- daketa / deskar- boniza- zioa
<b>GUZTIRA</b>	5,5	13,3	17,8	20,9	0,5	1,6	28,8	8,1	3,6
<b>Generoa</b>									
Gizonezkoa	6,5	14,9	15,5	20,5	0,8	2,0	28,0	8,2	3,5
Emakumezkoa	4,5	11,7	20,2	21,2	0,2	1,2	29,5	8,0	3,7
<b>Adina</b>									
18-24	1,0	9,0	19,0	35,0		1,0	21,0	7,0	7,0
25-34	8,2	11,9	19,4	33,6		2,2	15,7	6,0	3,0
35-44	6,3	16,4	20,8	25,5	1,3	3,1	13,8	8,8	4,4
45-54	4,9	12,5	21,0	17,4	1,3	1,8	29,5	8,9	2,7
55-64	9,4	14,6	14,2	16,5		1,4	36,8	5,7	1,4
65 edo gehiago	3,5	13,4	15,8	15,3	0,3	0,8	37,0	9,7	4,3
<b>Lurraldea</b>									
Araba	4,8	11,6	18,4	16,0	0,4	1,6	36,4	6,0	4,8
Bizkaia	5,4	12,0	19,0	22,1	0,7	1,1	25,7	10,7	3,3
Gipuzkoa	6,0	16,3	15,8	22,3	0,3	2,3	28,2	5,8	3,3

**Zure ustez, zein gai dira premiazkoenak Euskadirentzat?  
(Aukerak irakurri eta gehienez 3 jaso, aipatzen dituen ordenaren arabera) (%)**

	[1] Aldaketa demografikoa	[2] Inmigrazioa eta bizikidetzak	[3] Hezikuntza	[4] Etxebizitza	[5] Azpiegiturak	[6] Kulturarenortasuna	[7] Osasun publikoa	[8] Segurtasuna	[9] Klima-aldaketa / deskarbonizazioa
<b>GUZTIRA</b>	4,1	10,6	16,6	19,3	1,4	2,2	25,0	15,0	5,7
<b>Generoa</b>									
Gizonezkoa	5,3	9,5	16,9	20,2	1,8	2,2	23,9	13,9	6,3
Emakumezkoa	2,8	11,8	16,3	18,5	0,8	2,3	26,2	16,0	5,2
<b>Adina</b>									
18-24	4,0	8,0	22,0	27,0	1,0	4,0	21,0	8,0	5,0
25-34	6,0	9,7	17,2	23,1	0,7	2,2	26,1	10,4	4,5
35-44	7,5	8,2	17,6	20,8	1,9	3,8	28,9	3,8	7,5
45-54	5,8	10,7	14,7	18,3	1,3	3,6	23,2	18,3	4,0
55-64	2,8	10,4	18,9	19,8	2,4	0,9	21,7	20,3	2,8
65 edo gehiago	1,6	12,9	14,5	15,5	1,1	1,1	26,8	18,2	8,3
<b>Lurraldea</b>									
Araba	5,2	3,6	17,2	17,6	2,4	1,6	28,8	20,4	3,2
Bizkaia	5,3	12,1	14,9	18,5	1,1	2,2	24,1	14,9	7,1
Gipuzkoa	1,8	13,0	18,8	21,5	1,3	2,8	23,8	11,8	5,5

**Zure ustez, zein gai dira premiazkoenak Euskadirentzat?  
(Aukerak irakurri eta gehienez 3 jaso, aipatzen dituen ordenaren arabera) (%)**


	[1] Aldaketa demo- grafikoa	[2] Inmi- grazioa eta bizi- kidetza	[3] Hez- kuntza	[4] Etxe- bizitza	[5] Azpiegi- turak	[6] Kultu- ra-norta- suna	[7] Osasun publikoa	[8] Segurta- suna	[9] Klima-al- daketa / deskar- boniza- zioa
<b>GUZTIRA</b>	4,3	13,1	18,2	17,7	2,5	3,6	18,7	12,9	8,9
<b>Generoa</b>									
Gizonezkoa	3,7	12,2	19,2	18,2	2,7	3,7	18,2	13,9	8,3
Emakumezkoa	5,0	14,0	17,3	17,0	2,3	3,5	19,3	12,0	9,5
<b>Adina</b>									
18-24	3,0	21,0	22,0	12,0	4,0	1,0	16,0	15,0	6,0
25-34	9,0	11,9	14,2	11,9	5,2	5,2	23,1	13,4	6,0
35-44	6,9	14,5	13,8	15,7	5,0	6,9	19,5	8,2	9,4
45-54	3,1	9,8	17,9	21,4	2,2	3,1	21,0	13,8	7,6
55-64	4,2	12,3	19,3	18,4	1,4	2,8	18,9	14,2	8,5
65 edo gehiago	2,7	13,4	20,1	19,6	0,8	2,9	16,1	12,9	11,5
<b>Lurraldea</b>									
Araba	2,4	7,6	18,8	22,8	3,6	2,8	18,8	16,8	6,4
Bizkaia	4,9	14,1	18,1	16,3	2,5	3,3	19,6	13,6	7,6
Gipuzkoa	4,8	15,3	18,0	16,5	1,8	4,5	17,5	9,5	12,3

**Zure ustez, gaur egungo aldaketek Euskadiren etorkizunerako ze ondorio dituzte? Aukeratu bat (%)**

	[1] Oso positiboak	[2] Positiboak	[3] Negatiboak	[4] Oso negatiboak	[5] Axolagabeak
<b>GUZTIRA</b>	2,6	43,9	23,8	1,9	27,8
<b>Generoa</b>					
Gizonezkoa	2,5	42,6	24,2	1,7	29
Emakumezkoa	2,7	45,2	23,5	2,2	26,5
<b>Adina</b>					
18-24	2,0	36,0	18,0	2,0	42,0
25-34	2,2	45,5	26,1	3,0	23,1
35-44	0,6	30,8	38,4	3,1	27,0
45-54	1,8	41,5	24,6	1,3	30,8
55-64	2,4	54,7	16,0	1,4	25,5
65 edo gehiago	4,3	46,4	22,3	1,6	25,5
<b>Lurraldea</b>					
Araba	3,6	40,4	22,8	0,8	32,4
Bizkaia	2,2	40,8	27,0	2,2	27,9
Gipuzkoa	2,5	50,5	20,0	2,3	24,8

**Zer etorkizun ikusten diozu Euskadiri mundu aldakor batean?  
Aukeratu bat (%)**

	[1] Egokitzen jakingo dugu	[2] Atzerakada eta geldialdia
<b>GUZTIRA</b>	81	19
<b>Generoa</b>		
Gizonezkoa	78,8	21,2
Emakumezkoa	82,5	17,5
<b>Adina</b>		
18-24	85,0	15,0
25-34	74,6	25,4
35-44	79,2	20,8
45-54	76,3	23,7
55-64	84,4	15,6
65 edo gehiago	82,8	17,2
<b>Lurraldea</b>		
Araba	80,4	19,6
Bizkaia	79,5	20,5
Gipuzkoa	82,5	17,5



**Zure ustez, zein krisik eragingo digu gehien herrialde gisa?  
Aukeratu bat (%)**

	[1] Muga-zergak ezartzea	[2] Txinaren igoera	[3] Gerra	[4] Deriba autoritarioak Europan	[5] Ziberespazioa eta kanpo-injerentziak
<b>GUZTIRA</b>	38,8	3,3	25,5	25,9	6,5
<b>Generoa</b>					
Gizonezkoa	37,1	4,2	22,2	28,0	8,5
Emakumezkoa	40,7	2,5	28,8	23,7	4,3
<b>Adina</b>					
18-24	34,0	5,0	28,0	27,0	6,0
25-34	38,1	3,7	25,4	27,6	5,2
35-44	40,3	4,4	25,2	23,3	6,9
45-54	38,8	2,7	24,1	25,4	8,9
55-64	42,5	1,9	25,0	25,0	5,7
65 edo gehiago	37,5	3,5	26,3	26,8	5,9
<b>Lurraldea</b>					
Araba	45,2	1,2	16,8	33,6	3,2
Bizkaia	40,0	4,0	27,4	22,5	6,2
Gipuzkoa	33,0	3,8	28,5	25,8	9,0

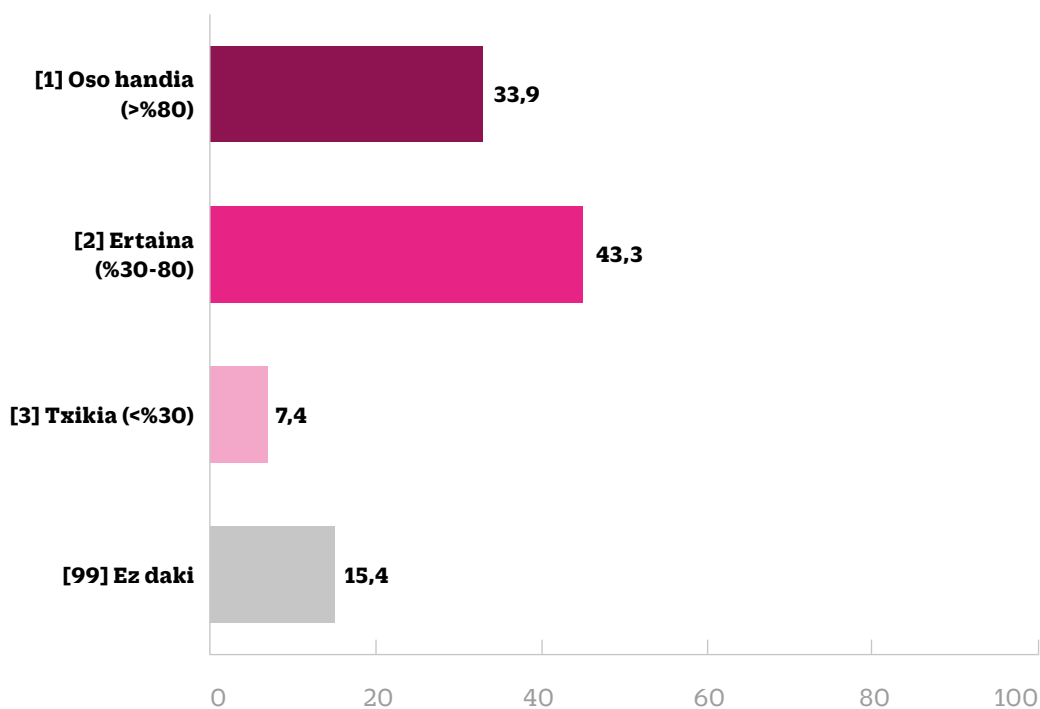


# 2.6

## Energia: pertzepzioak, dilemak eta antolamendua

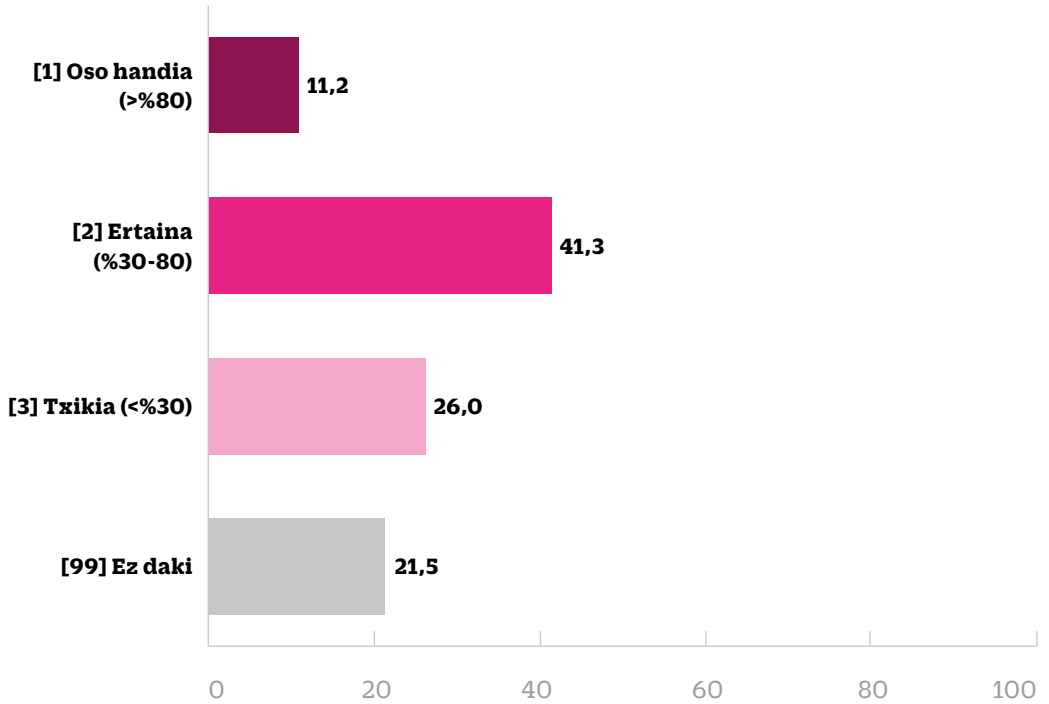
Zure ustez, zein da gure herrialdearen menpekotasun energetikoaren maila? (%)

**Menpekotasun energetikoa**



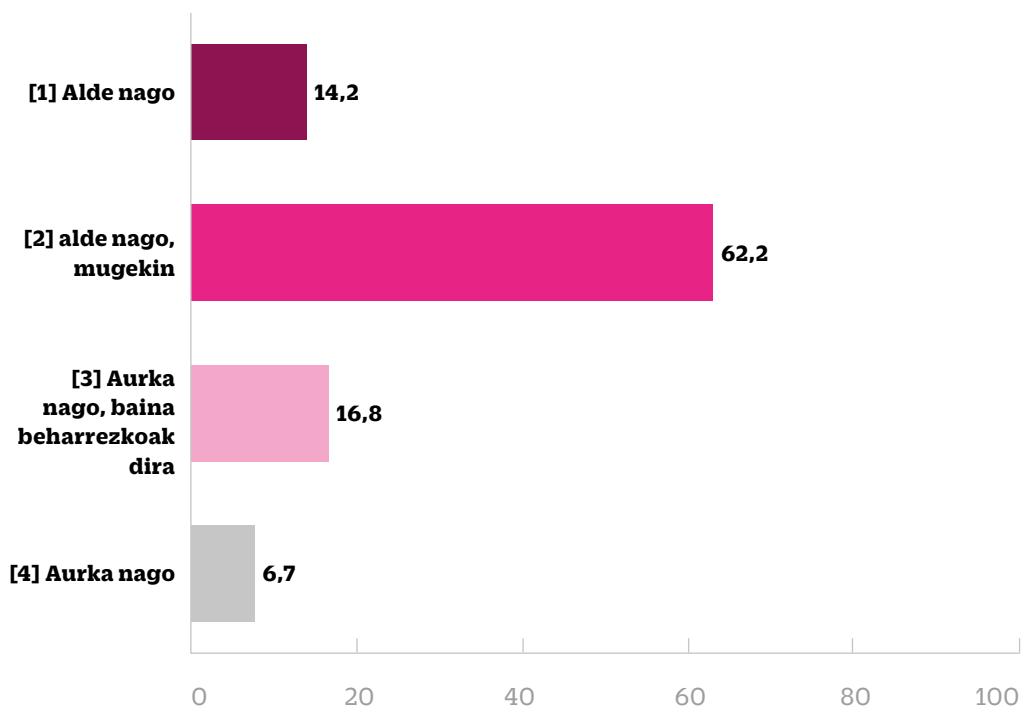
Zer pisu dute energia berriztagarriek zure lurraldeko energia-kontsumo osoan? (%)

**Energia berriztagarrien pisu erlatiboa**



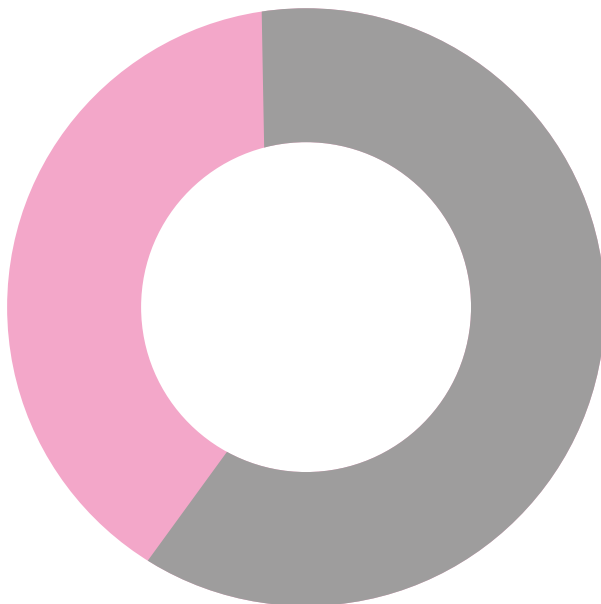
**Zer deritzozu zure ingurune hurbilean parke eoliko edo eguzki-parke handiak eraikitzeari? (%)**

**Parke eolikoak eta eguzki-parkeak**



**Bi baieztapen hauetatik, zein aukeratuko zenuke? (%)**

**Faktura energetikoaren dilema**



**[2] Eusko Jaurlaritzak ahalegin guztiak egin beharko lituzke faktura energetikoa murrizteko, nahiz eta horrek karbono-isurien helburuak ez betetzea ekar dezakeen: 38**

**[1] Eusko Jaurlaritzak ahal duen guztia egin beharko luke karbono-isuriak murrizteko, nahiz eta horrek faktura energetikoa handitzea ekar dezakeen: 62**





## Zer pisu dute energia berriztagarriek zure lurraldeko energia-kontsumo osoan? (%)

	[1] Oso handia (>% 80)	[2] Ertaina (% 30-80)	[3] Txikia (<% 30)	[99] Ez daki
<b>GUZTIRA</b>	11,2	41,3	26,0	21,5
<b>Generoa</b>				
Gizonezkoa	12,4	41,2	29,9	16,5
Emakumezkoa	9,8	41,5	22,3	26,3
<b>Adina</b>				
18-24	19,0	43,0	19,0	19,0
25-34	16,4	44,8	25,4	13,4
35-44	10,1	42,1	35,2	12,6
45-54	9,4	41,5	31,7	17,4
55-64	10,8	43,9	22,6	22,6
65 edo gehiago	9,1	37,5	22,8	30,6
<b>Lurraldea</b>				
Araba	10,4	39,6	20,0	30,0
Bizkaia	11,8	38,8	27,9	21,6
Gipuzkoa	11,0	45,7	27,3	16,0



**Zer deritzozu zure ingurune hurbilean parke eoliko edo eguzki-parke handiak eraikitzeari? (%)**

	[1] Alde nago	[2] Alde nago, mugekin	[3] Aurka nago, baina beharrezkoak dira	[4] Aurka nago
<b>GUZTIRA</b>	14,2	62,2	16,8	6,7
<b>Generoa</b>				
Gizonezkoa	14,0	65,1	14,2	6,7
Emakumezkoa	14,5	59,2	19,5	6,8
<b>Adina</b>				
18-24	16,0	67,0	14,0	3,0
25-34	13,4	61,2	11,9	13,4
35-44	13,2	62,9	15,1	8,8
45-54	13,4	65,6	17,9	3,1
55-64	13,7	56,6	21,7	8,0
65 edo gehiago	15,3	62,2	16,6	5,9
<b>Lurraldea</b>				
Araba	10,4	59,6	21,6	8,4
Bizkaia	15,8	64,1	14,3	5,8
Gipuzkoa	14,5	61,3	17,3	7,0

## Bi baieztapen hauetatik, zein aukeratuko zenuke? (%)

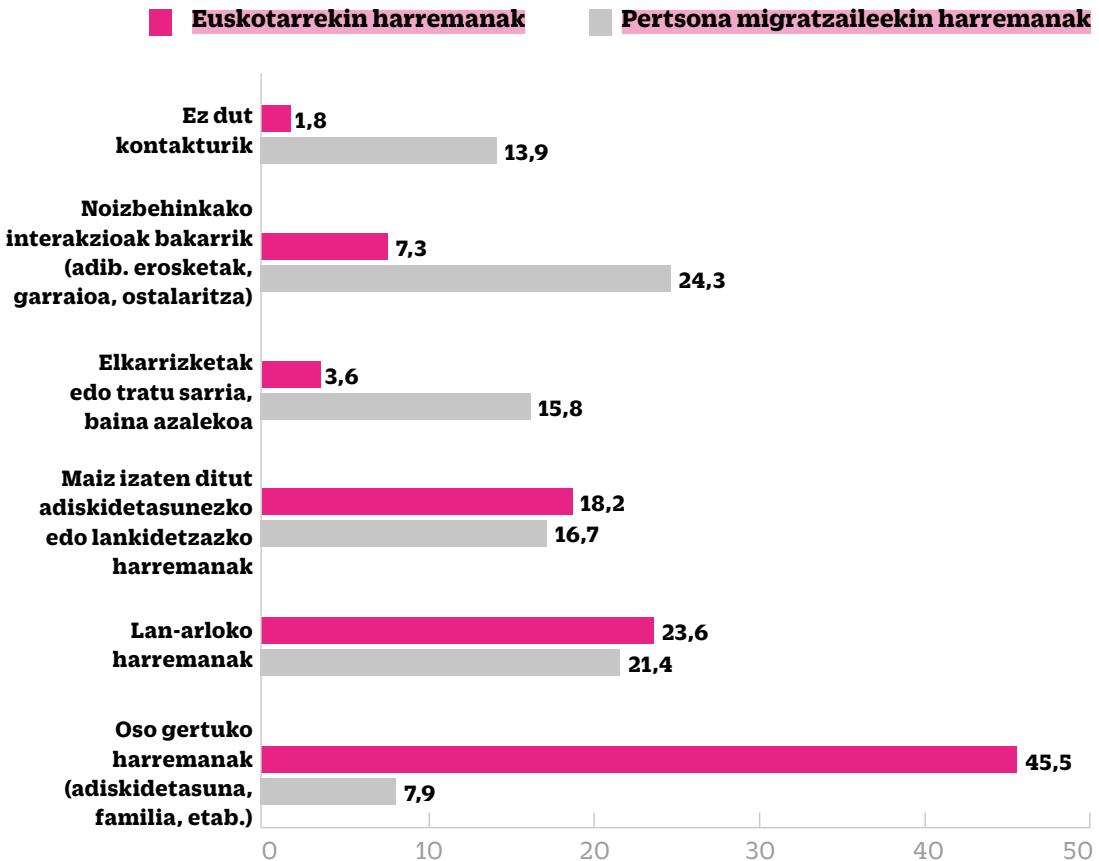
	[1] Eusko Jaurlaritzak ahal duen guztia egin beharko luke karbono-isuriak murrizteko, nahiz eta horrek faktura energetikoa handitzea ekar dezakeen	[2] Eusko Jaurlaritzak ahalegin guztiak egin beharko lituzke faktura energetikoa murrizteko, nahiz eta horrek karbono-isurien helburuak ez betetzea ekar dezakeen
<b>GUZTIRA</b>	62,0	38,0
<b>Generoa</b>		
Gizonezkoa	59,8	40,2
Emakumezkoa	64,3	35,7
<b>Adina</b>		
18-24	59,0	41,0
25-34	60,4	39,6
35-44	64,8	35,2
45-54	62,5	37,5
55-64	62,7	37,3
65 edo gehiago	61,7	38,3
<b>Lurraldea</b>		
Araba	69,6	30,4
Bizkaia	56,3	43,7
Gipuzkoa	65,3	34,8



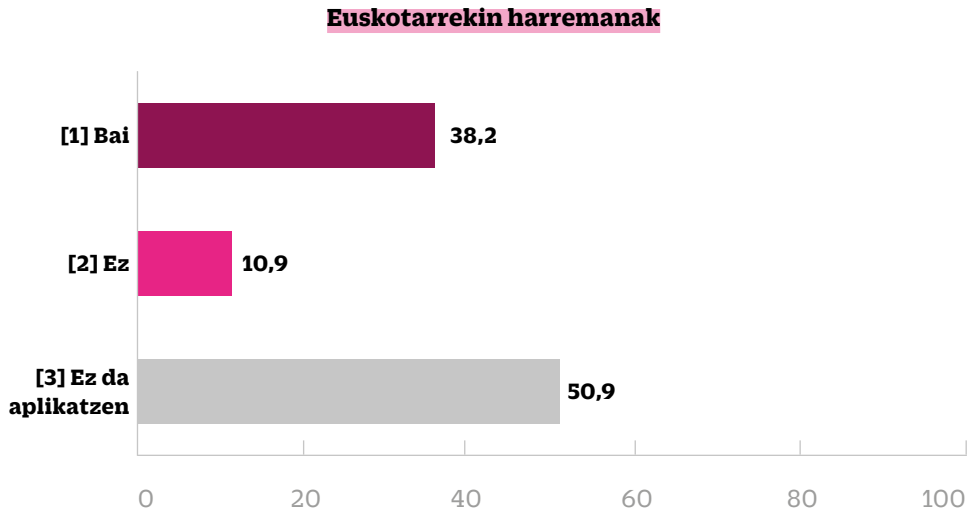
# 2.7

## Inmigrazioa

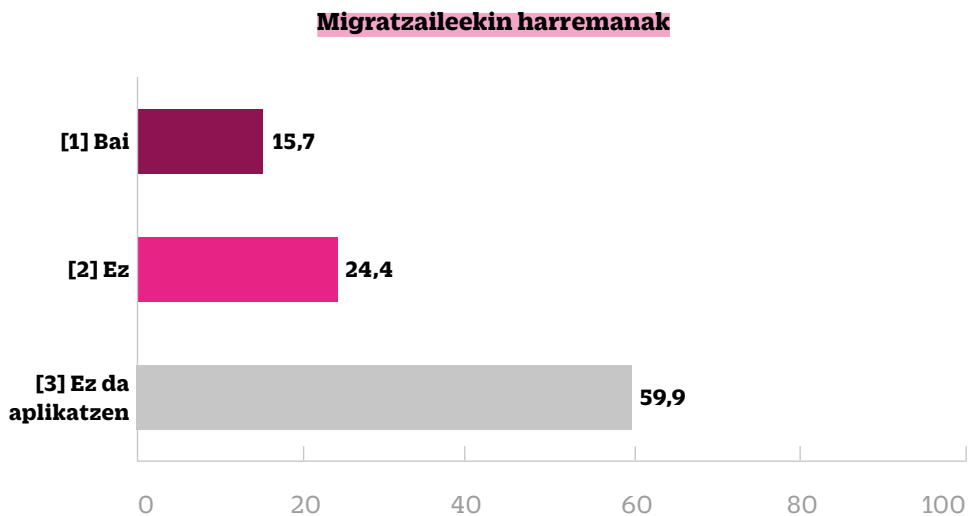
Beste herrialde batzuetan, galdetu: Nola deskribatuko zenuke euskal jatorriko pertsonekin duzun harreman-maila zure eguneroko bizitzan? / Euskadin, Nafarroan eta Estatuko beste eremu batzuetan jaiotakoentzat, galdetu: Nola deskribatuko zenuke eguneroko bizitzan etorkinekin duzun harreman-maila? Aukeratu bat (%)



Zure seme-alaben eskola-ingurunean, egin al duzu adiskidetasunik euskal jatorriko gurasoekin? (%)

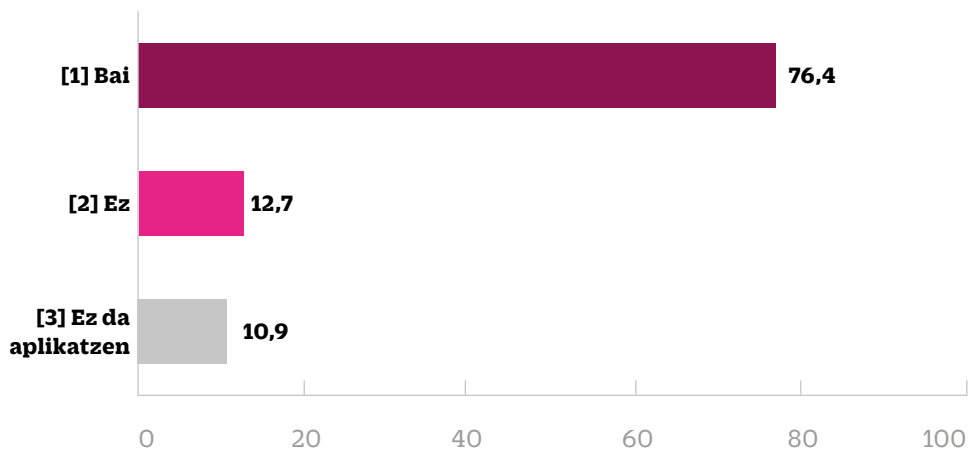


Zure seme-alaben eskola-ingurunean, egin al duzu adiskidetasunik guraso etorkinekin? (%)

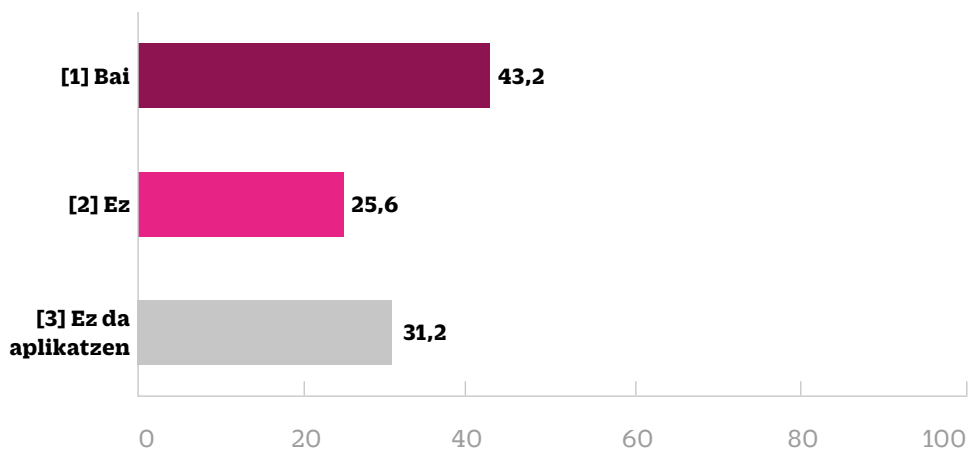


**Zure lantokian, aldizka kolaboratzen duzu hainbat nazionalitatetako pertsonekin (%)**

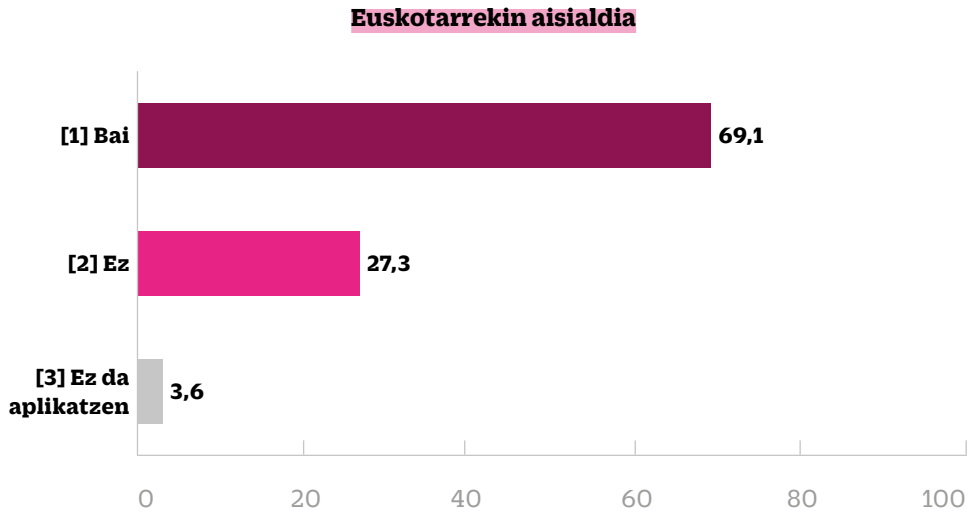
**Lana euskotarrekin**



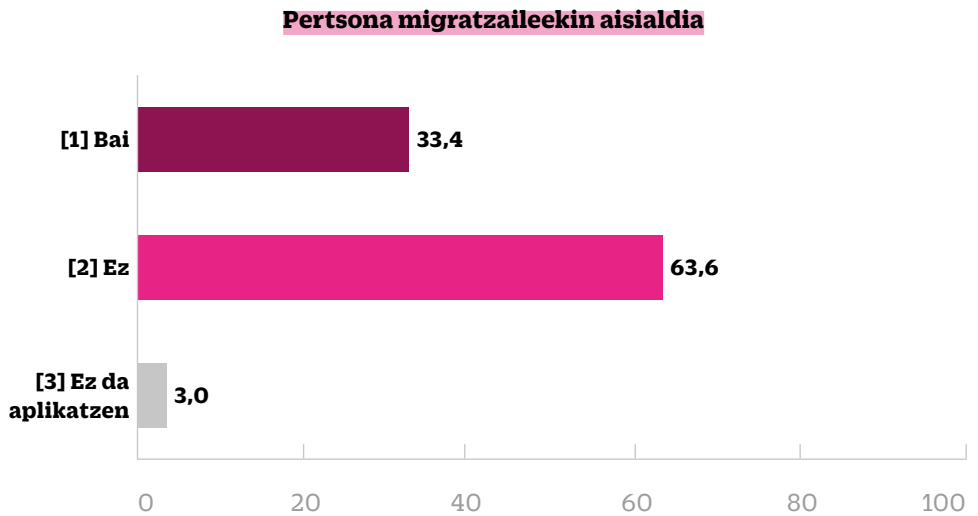
**Lana pertsona migranteekin**



**Euskal jatorriko pertsonekin batera egiten dituzu kirol- edo aisialdi-jarduerak? (%)**

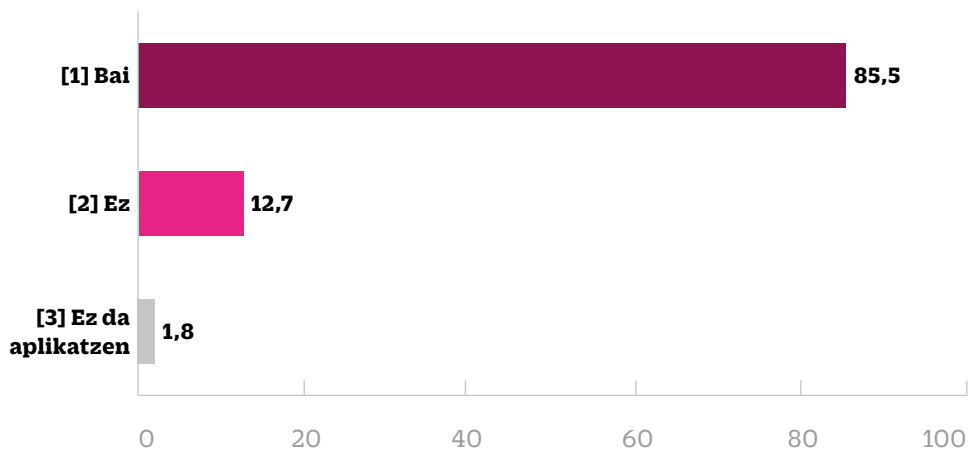


**Etorkinekin batera egiten dituzu kirol- edo aisialdi-jarduerak? (%)**

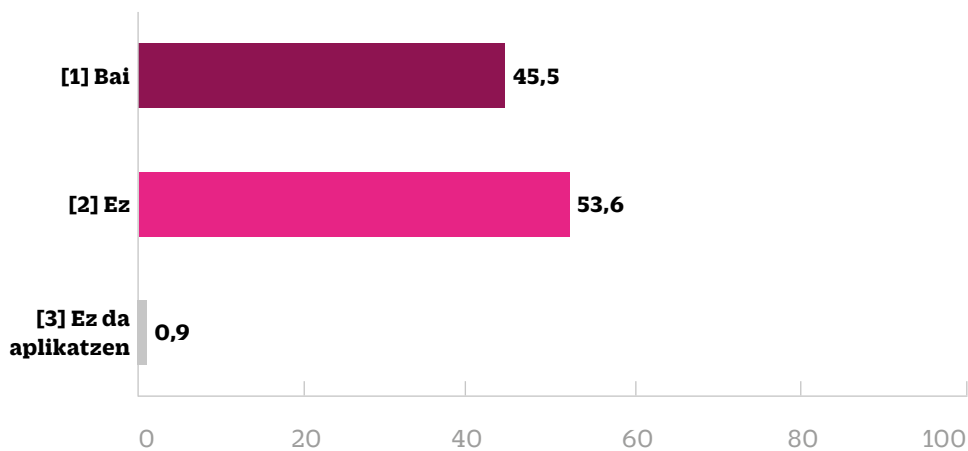


**Kultura desberdinetako auzokideekin bazkariak edo ospakizunak partekatu dituzu inoiz? (%)**

**Ospakizunak euskotarrekin**

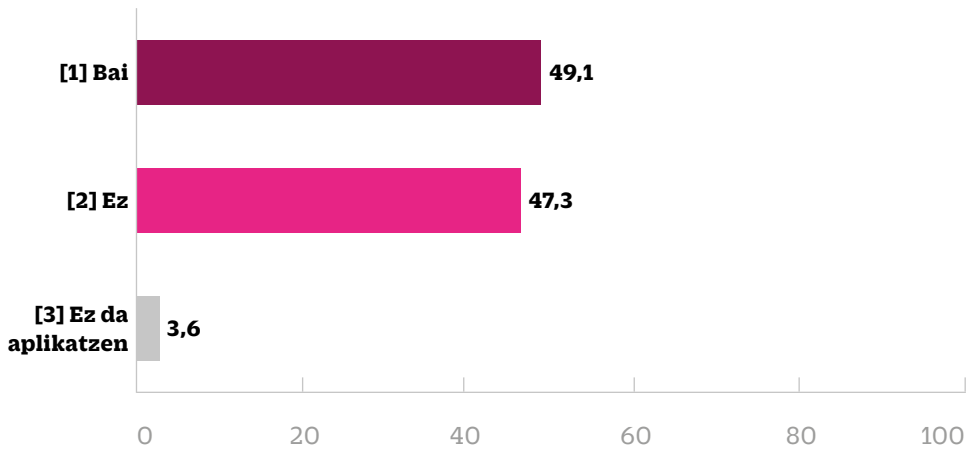


**Ospakizunak pertsona migratzaileekin**

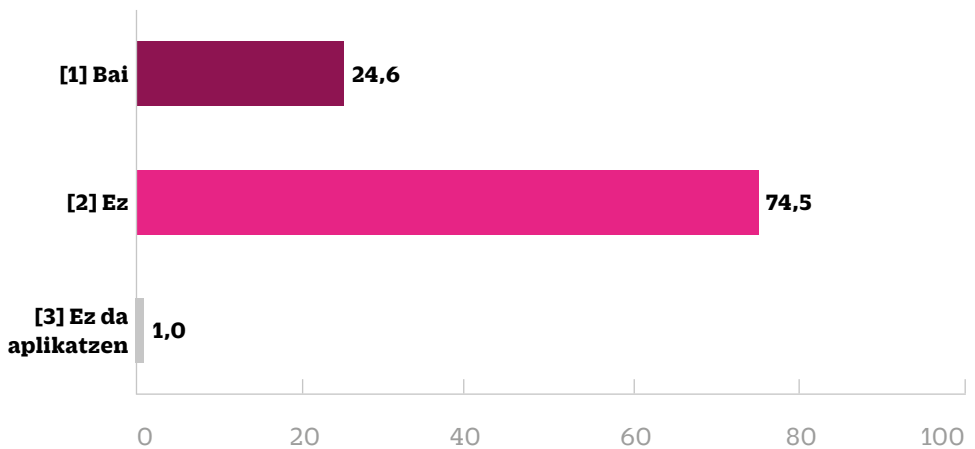


**Parte hartu duzu zure herrian etorkinen integrazioa sustatzen duten proiektu edo ekimenetan? (%)**

**Atzerrian jaiotako pertsonen parte hartzea bizikidetzako ekimenetan**


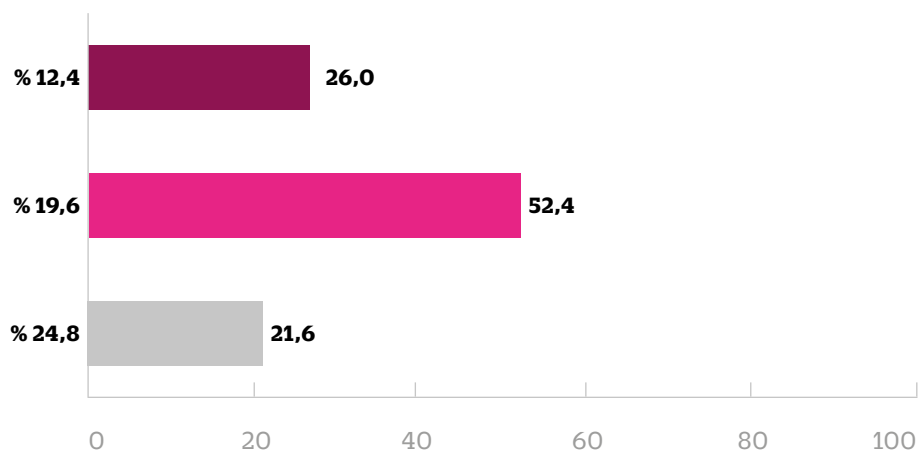


**Euskadi-Espainian jaiotakoek parte hartzea bizikidetzako ekimenetan**



Zure ustez, ze immigrazio-tasa du Euskadik? Aukeratu bat (%)

**Immigrazio-tasari buruzko pertzepzioak**



**Beste herrialde batzuetan jaitakoentzat, galdetu: Nola deskribatuko zenuke euskal jatorriko pertsonekin duzun harreman-maila zure eguneroko bizitzan? Aukeratu bat (%)**

	Ez dut kontakturik	Noiz-behinkako interakzioak bakarrik (adib. erosketak, garraioa, ostalaritza)	Elkarrizketak edo tratua sarrira, baina azalekoa	Maiz izaten ditut adiskidetasunezko edo lankidetzazko harremanak	Lan-arloko harremanak	Oso gertuko harremanak (adiskidetasuna, familia, etab.)
<b>GUZTIRA</b>	1,8	7,3	3,6	18,2	23,6	45,5
<b>Generoa</b>						
Gizonezkoa			5,3	21,1	36,8	36,8
Emakumezkoa	2,9	8,6	2,9	17,1	17,1	51,4
<b>Adina</b>						
18-24	9,1	9,1		18,2	9,1	54,5
25-34		11,1	22,2	11,1	22,2	33,3
35-44				45,5	9,1	45,5
45-54				18,2	45,5	36,4
55-64					20,0	80,0
65 edo gehiago		25,0			37,5	37,5
<b>Lurraldea</b>						
Araba		14,3		57,1		28,6
Bizkaia		12,0	4,0	16,0	20,0	48,0
Gipuzkoa	4,3		4,3	8,7	34,8	47,8

**Euskadin, Nafarroan eta Estatuko beste eremu batzuetan jaiotakoentzat, galdetu: Nola deskribatuko zenuke eguneroko bizitzan etorkinekin duzun harreman-maila? Aukeratu bat (%)**

	<b>Ez dut kontakturik</b>	<b>Noiz-behinkako interakzioak bakarrik (adib. erosketak, garraioa, ostalaritza)</b>	<b>Elkarrizketak edo tratua sarria, baina azalekoa</b>	<b>Maiz izaten ditut adiskidetazako edo lankidezako harremanak</b>	<b>Lan-arloko harremanak</b>	<b>Oso gertuko harremanak (adiskidetasuna, familia, etab.)</b>
<b>GUZTIRA</b>	13,9	24,3	15,8	16,7	21,4	7,9
<b>Generoa</b>						
Gizonezkoa	10,3	26,9	15,7	16,7	22,8	7,6
Emakumezkoa	17,5	21,8	15,9	16,5	20,0	8,3
<b>Adina</b>						
18-24	4,5	14,6	15,7	31,5	16,9	16,9
25-34	2,4	18,4	7,2	24,8	33,6	13,6
35-44	8,1	19,6	14,9	14,2	29,1	14,2
45-54	6,6	24,9	14,1	11,7	35,7	7,0
55-64	20,3	25,1	11,6	13,5	26,6	2,9
65 edo gehiago	23,0	29,9	22,5	16,2	3,8	4,7
<b>Lurraldea</b>						
Araba	19,8	32,5	5,3	11,9	27,2	3,3
Bizkaia	14,6	26,4	18,0	15,2	17,6	8,2
Gipuzkoa	9,0	16,2	19,4	22,0	22,8	10,6

**Zure seme-alaben eskola-ingurunean, egin al duzu adiskidetasunik euskal jatorriko gurasoekin? (%)**

	<b>[1] Bai</b>	<b>[2] Ez</b>	<b>[3] Ez da aplikatzen</b>
<b>GUZTIRA</b>	38,0	11,0	51,0
<b>Generoa</b>			
Gizonezkoa	37,0	11,0	52,0
Emakumezkoa	37,0	12,0	51,0
<b>Adina</b>			
18-24	18,0		82,0
25-34	11,0	11,0	78,0
35-44	73,0	9,0	18,0
45-54	46,0	18,0	36,0
55-64	40,0	20,0	40,0
65 edo gehiago	38,0	12,0	50,0
<b>Lurraldea</b>			
Araba	43,0	14,0	43,0
Bizkaia	40,0	12,0	48,0
Gipuzkoa	35,0	9,0	56,0

**Zure seme-alaben eskola-ingurunean, egin al duzu adiskidetasunik guraso etorkinekin? (%)**

	<b>[1] Bai</b>	<b>[2] Ez</b>	<b>[3] Ez da aplikatzen</b>
<b>GUZTIRA</b>	16,0	24,0	60,0
<b>Generoa</b>			
Gizonezkoa	15,0	25,0	60,0
Emakumezkoa	17,0	23,0	60,0
<b>Adina</b>			
18-24	2,0	10,0	88,0
25-34	7,0	18,0	75,0
35-44	39,0	24,0	37,0
45-54	31,0	34,0	35,0
55-64	17,0	32,0	51,0
65 edo gehiago	3,0	20,0	77,0
<b>Lurraldea</b>			
Araba	14,0	30,0	56,0
Bizkaia	13,0	27,0	60,0
Gipuzkoa	21,0	17,0	62,0



**Zure lantokian, aldizka kolaboratzen duzu hainbat nazionalitatetako pertsonekin? (%)**

**Atzerrian jaiotako pertsonak**

	[1] Bai	[2] Ez	[3] Ez da aplikatzen
<b>GUZTIRA</b>	76,0	13,0	11,0
<b>Generoa</b>			
Gizonezkoa	90,0		10,0
Emakumezkoa	69,0	20,0	11,0
<b>Adina</b>			
18-24	73,0	9,0	18,0
25-34	100,0		
35-44	82,0	18,0	
45-54	82,0		18,0
55-64	40,0	60,0	
65 edo gehiago	62,0	13,0	25,0
<b>Lurraldea</b>			
Araba	86,0	14,0	
Bizkaia	72,0	16,0	12,0
Gipuzkoa	78,0	9,0	13,0

**Euskadi-Espanian jaiotako pertsonak**

	[1] Bai	[2] Ez	[3] Ez da aplikatzen
<b>GUZTIRA</b>	43,0	26,0	31,0
<b>Generoa</b>			
Gizonezkoa	48,0	26,0	26,0
Emakumezkoa	38,0	26,0	36,0
<b>Adina</b>			
18-24	49,0	24,0	27,0
25-34	74,0	22,0	4,0
35-44	70,0	29,0	1,0
45-54	62,0	35,0	3,0
55-64	48,0	33,0	19,0
65 edo gehiago	6,0	16,0	78,0
<b>Lurraldea</b>			
Araba	43,0	30,0	27,0
Bizkaia	42,0	28,0	30,0
Gipuzkoa	45,0	19,0	36,0

**Euskal jatorriko pertsonekin batera egiten dituzu kirol- edo aisialdi-jarduerak? (%)**

	<b>[1] Bai</b>	<b>[2] Ez</b>	<b>[3] Ez da aplikatzen</b>
<b>GUZTIRA</b>	69,0	27,0	4,0
<b>Generoa</b>			
Gizonezkoa	69,0	26,0	5,0
Emakumezkoa	71,0	26,0	3,0
<b>Adina</b>			
18-24	64,0	27,0	9,0
25-34	67,0	33,0	
35-44	91,0	9,0	
45-54	64,0	27,0	9,0
55-64	80,0	20,0	
65 edo gehiago	50,0	50,0	
<b>Lurraldea</b>			
Araba	57,0	43,0	
Bizkaia	72,0	28,0	
Gipuzkoa	70,0	22,0	8,0

## Etorkinekin batera egiten dituzu kirol- edo aisialdi-jarduerak? (%)

	[1] Bai	[2] Ez	[3] Ez da aplikatzen
<b>GUZTIRA</b>	33,0	64,0	3,0
<b>Generoa</b>			
Gizonezkoa	40,0	58,0	2,0
Emakumezkoa	27,0	69,0	4,0
<b>Adina</b>			
18-24	69,0	30,0	1,0
25-34	57,0	42,0	1,0
35-44	45,0	52,0	3,0
45-54	31,0	65,0	4,0
55-64	30,0	69,0	1,0
65 edo gehiago	13,0	82,0	5,0
<b>Lurraldea</b>			
Araba	33,0	65,0	2,0
Bizkaia	32,0	64,0	4,0
Gipuzkoa	36,0	62,0	2,0

## Kultura desberdinetako auzokideekin bazkariak edo ospakizunak partekatu dituzu inoiz? (%)

### Atzerrian jaiotako pertsonak

	[1] Bai	[2] Ez	[3] Ez da aplikatzen
<b>GUZTIRA</b>	85,0	13,0	2,0
<b>Generoa</b>			
Gizonezkoa	74,0	21,0	5,0
Emakumezkoa	91,0	9,0	
<b>Adina</b>			
18-24	100,0		
25-34	89,0	11,0	
35-44	73,0	27,0	
45-54	82,0	9,0	9,0
55-64	100,0		
65 edo gehiago	75,0	25,0	
<b>Lurraldea</b>			
Araba	86,0	14,0	
Bizkaia	80,0	20,0	
Gipuzkoa	91,0	4,0	5,0

### Euskadi-Espanian jaiotako pertsonak

	[1] Bai	[2] Ez	[3] Ez da aplikatzen
<b>GUZTIRA</b>	45,0	54,0	1,0
<b>Generoa</b>			
Gizonezkoa	45,0	54,0	1,0
Emakumezkoa	45,0	54,0	1,0
<b>Adina</b>			
18-24	58,0	42,0	
25-34	65,0	34,0	1,0
35-44	59,0	40,0	1,0
45-54	53,0	46,0	1,0
55-64	44,0	56,0	
65 edo gehiago	26,0	72,0	2,0
<b>Lurraldea</b>			
Araba	37,0	62,0	1,0
Bizkaia	42,0	56,0	2,0
Gipuzkoa	55,0	44,0	1,0

**Parte hartu duzu zure herrian etorkinen integrazioa sustatzen duten proiektu edo ekimenetan?**

**Atzerrian jaiotako pertsonak**

	[1] Bai	[2] Ez	[3] Ez da aplikatzen
<b>GUZTIRA</b>	49,0	47,0	4,0
<b>Generoa</b>			
Gizonezkoa	53,0	42,0	5,0
Emakumezkoa	46,0	51,0	3,0
<b>Adina</b>			
18-24	64,0	36,0	
25-34	56,0	33,0	11,0
35-44	45,0	55,0	
45-54	36,0	55,0	9,0
55-64	60,0	40,0	
65 edo gehiago	37,0	63,0	
<b>Lurraldea</b>			
Araba	43,0	43,0	14,0
Bizkaia	36,0	64,0	
Gipuzkoa	65,0	31,0	4,0

**Euskadi-Espanian jaiotako pertsonak**

	[1] Bai	[2] Ez	[3] Ez da aplikatzen
<b>GUZTIRA</b>	25,0	74,0	1,0
<b>Generoa</b>			
Gizonezkoa	23,0	76,0	1,0
Emakumezkoa	27,0	72,0	1,0
<b>Adina</b>			
18-24	44,0	56,0	
25-34	41,0	58,0	1,0
35-44	34,0	65,0	1,0
45-54	22,0	77,0	1,0
55-64	16,0	84,0	
65 edo gehiago	17,0	81,0	2,0
<b>Lurraldea</b>			
Araba	19,0	81,0	
Bizkaia	20,0	79,0	1,0
Gipuzkoa	36,0	63,0	1,0

## Zure ustez, ze immigrazio-tasa du Euskadik? Aukeratu bat (%)

	<b>% 12,4</b>	<b>% 19,6</b>	<b>% 24,8</b>
<b>GUZTIRA</b>	26,0	52,4	21,6
<b>Generoa</b>			
Gizonezkoa	26,4	55,4	18,2
Emakumezkoa	25,5	49,5	25,0
<b>Adina</b>			
18-24	13,0	70,0	17,0
25-34	23,9	45,5	30,6
35-44	28,9	49,7	21,4
45-54	26,8	46,9	26,3
55-64	25,9	54,8	19,3
65 edo gehiago	28,4	53,4	18,2
<b>Lurraldea</b>			
Araba	26,0	56,4	17,6
Bizkaia	25,8	51,6	22,6
Gipuzkoa	26,2	51,0	22,8

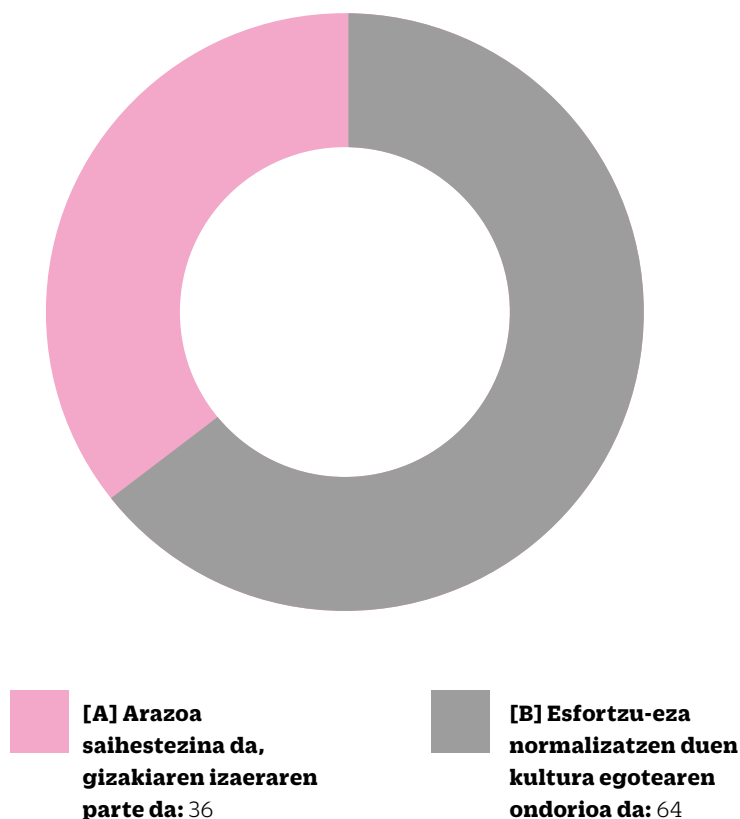


# + 2.8

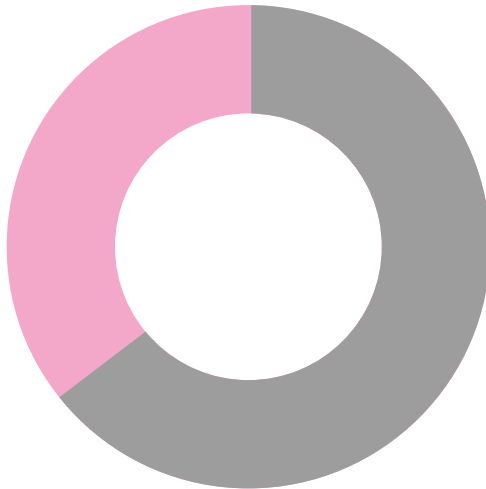
## Dilemak funtzio publikoan

Azkenaldian asko hitz egiten da funtzio publikoaz, funtzionarioez, haien lan baldintzei buruz, laneko inplikazioaz, eta abarrez. Jarraian aurkezten zaizun dilemak egoera errealista eta egoki bat formulatzen du. Hautatu bi egoeretatik ados zauden hura. (%)

### Euskal administrazioan konpromiso pertsonalaren eta indibidualaren maila desberdinak egoteari buruz (%)



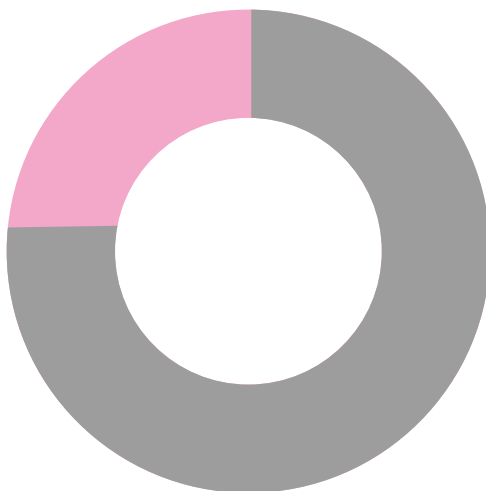
**Gero eta eztabaida handiagoa dago lan-eskubideak vs zerbitzuaren eraginkortasuna auzien artean (%)**



**[A] Lan eskubideak gauza guztien gaineratik daude: 36**

**[B] Efizientzia beharrezkoa da, bestela sistema ez da jasagarria: 64**

**Buruzagitza argirik ez izatea. Kasu askotan lidergo handiagoa eskatzen da, baina ez dago jende asko aurrera pauso bat ematen duena (%)**

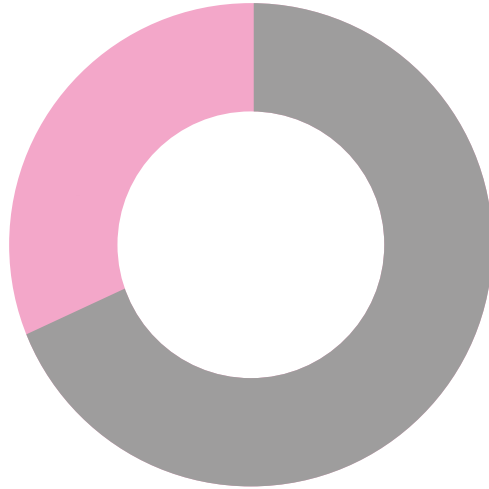


**[A] Funtzionarioaren autonomia eta independentzia funtsezkoa da: 24**

**[B] Lidergoa eta erantzukizuna behar dira, eta horretan diharduena saritu behar da: 76**



Zerbitzu publikoen irudi publikoa (%)



**[A] Komunikazio arazoa da batez ere, marketin arazoa: 31**

**[B] Kritikaren zati bat oso justifikatuta dago: 69**

**Euskal administrazioan konpromiso pertsonalaren eta indibidualaren maila desberdinak egoteari buruz (%)**

	<b>Arazoa saihestezina da, gizakiaren izaeraren parte da</b>	<b>Esfortzu eza normalizatzen duen kultura egotearen ondorioa da</b>
<b>GUZTIRA</b>	36,0	64,0
<b>Generoa</b>		
Gizonezkoa	33,0	67,0
Emakumezkoa	38,0	62,0
<b>Adina</b>		
18-24	34,0	66,0
25-34	29,0	71,0
35-44	29,0	71,0
45-54	31,0	69,0
55-64	39,0	61,0
65 edo gehiago	42,0	58,0
<b>Lurraldea</b>		
Araba	48,0	52,0
Bizkaia	33,0	67,0
Gipuzkoa	32,0	68,0



**Gero eta eztabaida handiagoa dago lan-eskubideak vs. zerbitzuaren eraginkortasuna auzien artean (%)**

	<b>Lan eskubideak gauza guztien gainerik daude</b>	<b>Efizientzia beharrezkoa da, bestela sistema ez da jasangarria</b>
<b>GUZTIRA</b>	36,0	64,0
<b>Generoa</b>		
Gizonezkoa	34,0	66,0
Emakumezkoa	37,0	63,0
<b>Adina</b>		
18-24	31,0	69,0
25-34	46,0	54,0
35-44	40,0	60,0
45-54	41,0	59,0
55-64	31,0	69,0
65 edo gehiago	30,0	70,0
<b>Lurraldea</b>		
Araba	48,0	52,0
Bizkaia	28,0	72,0
Gipuzkoa	38,0	62,0

**Buruzagitza argirik ez izatea. Kasu askotan lidergo handiagoa eskatzen da, baina ez dago jende asko aurrera pauso bat ematen duena (%)**

	<b>Funtzionarioaren autonomia eta independentzia funtsezkoa da</b>	<b>Lidergoa eta erantzukizuna behar dira, eta horretan diharduena saritu behar da</b>
<b>GUZTIRA</b>	24,0	76,0
<b>Generoa</b>		
Gizonezkoa	25,0	75,0
Emakumezkoa	24,0	76,0
<b>Adina</b>		
18-24	24,0	76,0
25-34	36,0	64,0
35-44	22,0	78,0
45-54	20,0	80,0
55-64	25,0	75,0
65 edo gehiago	24,0	76,0
<b>Lurraldea</b>		
Araba	19,0	81,0
Bizkaia	25,0	75,0
Gipuzkoa	26,0	74,0



## Zerbitzu publikoen irudi publikoa (%)

	Komunikazio arazoa da batez ere, marketin arazoa	Kritikaren zati bat oso justifikatuta dago
<b>GUZTIRA</b>	31,0	69,0
<b>Generoa</b>		
Gizonezkoa	30,0	70,0
Emakumezkoa	32,0	68,0
<b>Adina</b>		
18-24	37,0	63,0
25-34	34,0	66,0
35-44	31,0	69,0
45-54	26,0	74,0
55-64	31,0	69,0
65 edo gehiago	31,0	69,0
<b>Lurraldea</b>		
Araba	32,0	68,0
Bizkaia	30,0	70,0
Gipuzkoa	31,0	69,0

## Fitxa teknikoa

# 3

# Fitxa teknikoa



# Fitxa teknikoa

## **Unibertsoa:**

Euskal Autonomia Erkidegoan bizi diren 18 urte edo gehiagoko pertsonak.

## **Geografia eremua:**

Euskal Autonomia Erkidegoa.

## **Informazioa jasotzeko prozedura:**

Telefono bidezko elkarrizketa (CATI), ordenagailuz lagundua.

## **Kuotak:**

Sexuaren, adinaren eta geografiaren arabera, eremu bakoitzeko biztanle-banaketaren arabera (EUSTAT).

## **Laginaren tamaina:**

1.202 elkarrizketa. 250 Araban, 552 Bizkaian, 400 Gipuzkoan; 829: 18-64 urte bitartekoak eta 373: 65 urtekoak eta gehiagokoak; 559 gizonak, 600 emakumeak eta 3 beste batzuk.

## **Lagin-errorea:**

$\pm$  % 2,83 (N= 1.906.571), % 95,5eko konfiantza-mailarako (bi sigma), eta P=Q=0,5 hipotesirik okerreanean, ausazko laginketa sinplearen kasuan.

## **Elkarrizketaren iraupena:**

15 minutu gutxi gorabehera.

## **Informazioa biltzea:**

2025eko apirila-maiatza.

## **Hizkuntza:**

Euskara-gaztelania.

# Lantaldea

## **Andoni Eizagirre**

Mondragon Unibertsitatea, Ikerketaren zuzendaria.

## **Juan Luis Arriaga**

Gaia Investigación y Consultoría.

## **Rebeca Angulo**

Gaia Investigación y Consultoría.

# Iritzi-galdetegiak

01/2025 Gizarte joerei buruzko iritziak Gipuzkoan, 2024

02/2025 Euskal gizartea mundu globalizatuan, 2024

03/2025 Munduaren metamorfosiari buruzko iritzi sozialak, 2025



SAMPLE E-24-1

SAMPLE I-14-2

SAMPLE B-13-4

SAMPLE A-23-2



SAMPLE M-56-2

SAMPLE Q-42-1

SAMPLE R-06-6

SAMPLE F-04-2

SAMPLE P-13-1

SAMPLE N-05-2

SAMPLE G-03-8

SAMPLE D-51-2

SAMPLE C-33-5

SAMPLE H-23-7

